



Diário Oficial do

# MUNICÍPIO

PODER EXECUTIVO • BAHIA

PREFEITURA MUNICIPAL DE CARINHANHA

## IMPRESSA ELETRÔNICA

### Lei nº 12.527



A Lei nº 12.527, sancionada pela Presidente da República em 18 de novembro de 2011, tem o propósito de regulamentar o direito constitucional de acesso dos cidadãos às informações públicas e seus dispositivos são aplicáveis aos três Poderes da União, Estados, Distrito Federal e Municípios.

A publicação da **Lei de Acesso a Informações** significa um importante passo para a consolidação democrática do Brasil e torna possível uma maior participação popular e o controle social das ações governamentais, o acesso da sociedade às informações públicas permite que ocorra uma melhoria na gestão pública.

Veja ao lado onde solicitar mais informações e tirar todas as dúvidas sobre esta publicação.

#### Atendimento ao Cidadão

##### Presencial



Praça Deputado  
Henrique Brito, 344,  
Centro - Carinhanha -  
Bahia

##### Telefone



77 3485-3102

##### Horário



Segunda a sexta-feira,  
das 08:00 às 11:30 e  
das 14:00 às 17:00

### Diário Oficial Eletrônico: Agilidade e Transparência



Efetivando o compromisso de cumprir a **Lei de Acesso à Informação** e incentivando a participação popular no controle social, o **Diário Oficial Eletrônico**, proporciona rapidez no processo de administração da documentação dos atos públicos de maneira eletrônica, com a **segurança da certificação digital**.

Assim, Graças ao Diário Oficial Eletrônico, todos os atos administrativos se tornam públicos e acessíveis para qualquer cidadão, de forma **rápida e transparente**, evitando o desconhecimento sobre as condutas do Poder Público.

Um dos aspectos interessantes é a sua divisão por temas para que a consulta seja facilitada. Assim, o Diário Oficial é segmentado em partes: emendas constitucionais, leis, decretos, resoluções, instruções normativas, portarias e outros atos normativos de interesse geral;



## RESUMO

### RGF

---

- RELATÓRIO DE GESTÃO FISCAL - 1º QUADRIMESTRE - CARINHANHA

### RREO

---

- RELATÓRIO RESUMIDO DA EXECUÇÃO ORÇAMENTÁRIA - 2º BIMESTRE - CARINHANHA

### LEIS

---

- LEI N.º 1.379 - ACRESCENTA OS § 5º E § 6º AO ART. 2º, DA LEI COMPLEMENTAR N.º 1.378/2023, DE 16 DE MAIO DE 2023

### PORTARIAS

---

- PORTARIA N.º 13 - DISPÕE SOBRE A CONVOCAÇÃO DE DOCENTE LOTADO (A) NA ZONA RURAL, PARA OCUPAR UMA VAGA NA SEDE DESTE MUNICÍPIO E DÁ OUTRAS PROVIDÊNCIAS

### LICITAÇÕES

---

#### REVOGADA

---

- AVISO DE REVOGAÇÃO - PREGÃO ELETRÔNICO 003-23 -SRP

### CONTRATOS

---

#### EXTRATOS

---

- EXTRATO DO CONTRATO - 132 - 19052023 - CREDENCIAMENTO REFEIÇÃO - JOSE TRINDADE
- EXTRATO DO CONTRATO - 133 - 19052023 - VITAL PEREIRA



BA - EXECUTIVO

PREFEITURA MUNICIPAL DE CARINHANHA

RELATÓRIO DE GESTÃO FISCAL

DEMONSTRATIVO DA DESPESA COM PESSOAL

ORÇAMENTO FISCAL DA SEGURIDADE SOCIAL

Maio de 2022 até Abril de 2023

RGF - ANEXO I (LRF, art. 55, inciso I, alínea "a")

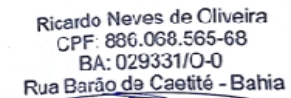
Em Reais

DESPESAS COM PESSOAL	DESPESAS EXECUTADAS Últimos 12 Meses													INSCRITAS EM RESTOS A PAGAR NÃO PROCESSADOS (b)
	LIQUIDADAS													
	05/2022	06/2022	07/2022	08/2022	09/2022	10/2022	11/2022	12/2022	01/2023	02/2023	03/2023	04/2023	TOTAL (ÚLT. 12 M.) (a)	
DESPESA BRUTA COM PESSOAL (I)	3.755.153,17	4.037.051,21	5.642.366,38	4.081.004,16	3.923.229,22	3.927.724,49	3.935.668,42	5.779.080,64	4.957.479,54	4.054.480,77	4.320.226,17	5.220.731,38	53.634.195,55	0,00
Pessoal Ativo	3.283.473,64	3.964.437,03	5.317.572,01	4.002.392,98	3.867.897,04	3.866.080,13	3.869.836,24	5.713.248,46	4.313.781,63	3.976.217,19	4.270.273,99	5.170.773,20	51.615.983,54	0,00
Vencimentos, Vantagens e Out ras Despesas Variáveis	3.221.878,88	3.218.983,68	4.749.075,65	3.503.833,34	3.349.389,34	3.341.136,13	3.345.388,55	4.813.851,77	3.795.863,73	3.338.012,20	3.743.951,54	4.561.416,37	44.982.781,18	0,00
Obrigações Patronais	61.594,76	745.453,35	568.496,36	498.559,64	518.507,70	524.944,00	524.447,69	899.396,69	517.917,90	638.204,99	526.322,45	609.356,83	6.633.202,36	0,00
Pessoal Inativo e Pensionistas	2.424,00	2.424,00	2.424,00	2.424,00	2.020,00	2.020,00	2.020,00	2.020,00	2.170,00	2.170,00	2.170,00	2.170,00	26.456,00	0,00
Aposentadorias, Reserva e Reformas	0,00	0,00	0,00	0,00	0,00	0,00	0,00	0,00	0,00	0,00	0,00	0,00	0,00	0,00
Pensões	2.424,00	2.424,00	2.424,00	2.424,00	2.020,00	2.020,00	2.020,00	2.020,00	2.170,00	2.170,00	2.170,00	2.170,00	26.456,00	0,00
Outras despesas de pessoal decorrentes de contratos de	469.255,53	70.190,18	322.370,37	76.187,18	53.312,18	59.624,36	63.812,18	63.812,18	641.527,91	76.093,58	47.782,18	47.788,18	1.991.756,01	0,00
Forma Indireta (§ 1º do art. 18 da LRF)	0,00	0,00	0,00	0,00	0,00	0,00	0,00	0,00	0,00	0,00	0,00	0,00	0,00	0,00
Despesa com Pessoal não Executada Orçamentariamente	0,00	0,00	0,00	0,00	0,00	0,00	0,00	0,00	0,00	0,00	0,00	0,00	0,00	0,00
DESPESAS NÃO COMPUTADAS (II) (§ 1º do art. 19 da	53.869,16	30.125,36	96.045,82	60.623,31	101.153,20	29.935,67	27.905,53	34.145,57	52.149,28	38.388,44	47.864,08	34.955,55	607.160,97	0,00
Indenizações por Demissão e Incentivos à Demissão	0,00	0,00	0,00	0,00	0,00	0,00	0,00	0,00	0,00	0,00	0,00	0,00	0,00	0,00
Decorrentes de Decisão Judicial de período anterior ao da	53.869,16	30.125,36	96.045,82	60.623,31	101.153,20	29.935,67	27.905,53	34.145,57	52.149,28	38.388,44	47.864,08	34.955,55	607.160,97	0,00
Despesas de Exercícios Anteriores de período anterior ao	0,00	0,00	0,00	0,00	0,00	0,00	0,00	0,00	0,00	0,00	0,00	0,00	0,00	0,00
Inativos e Pensionistas com Recursos Vinculados	0,00	0,00	0,00	0,00	0,00	0,00	0,00	0,00	0,00	0,00	0,00	0,00	0,00	0,00
<b>DESPESA LÍQUIDA COM PESSOAL (III) = (I - II)</b>	<b>3.701.284,01</b>	<b>4.006.925,85</b>	<b>5.546.320,56</b>	<b>4.020.380,85</b>	<b>3.822.076,02</b>	<b>3.897.788,82</b>	<b>3.907.762,89</b>	<b>5.744.935,07</b>	<b>4.905.330,26</b>	<b>4.016.092,33</b>	<b>4.272.362,09</b>	<b>5.185.775,83</b>	<b>53.027.034,58</b>	<b>0,00</b>
<b>APURAÇÃO DO CUMPRIMENTO DO LIMITE LEGAL</b>										<b>VALOR</b>			<b>% SOBRE A RCL AJUSTADA</b>	
RECEITA CORRENTE LÍQUIDA - RCL (IV)										148.988.905,18			100,00	
(-) Transferências obrigatórias da União relativas às emendas individuais (V) (§ 13, art. 166 da CF)										59,48			0,00	
(-) Transferências obrigatórias da União relativas às emendas de bancada (art. 166, § 16 da CF) (VI)										0,00			0,00	
= RECEITA CORRENTE LÍQUIDA AJUSTADA (VII)										148.988.845,70			--	
<b>DESPESA TOTAL COM PESSOAL - DTP (VIII) = (III a + III b)</b>										<b>53.027.034,58</b>			<b>35,59</b>	
LIMITE MÁXIMO (IX) (incisos I, II e III, art. 20 da LRF)										80.454.008,80			54,00	
LIMITE PRUDENCIAL (X) = (0,95 x VIII) (parágrafo único do art. 22 da LRF)										76.431.308,36			51,3	
LIMITE DE ALERTA (XI) = (0,90 x VIII) (inciso II do §1º do art. 59 da LRF)										72.408.607,92			48,6	

FONTE: Sistema: Sistema CONTÁBIL, Unidade Responsável: PREFEITURA MUNICIPAL DE CARINHANHA, Emissão: 24/05/2023, às 15:25:08, Assinado Digitalmente no dia 24/05/2023, às 15:25:08.

1. Nos demonstrativos elaborados no primeiro e no segundo quadrimestre de cada exercício, os valores de restos a pagar não processados inscritos em 31 de dezembro do exercício anterior continuarão a ser informados nesse campo. Esses valores não sofrem alteração pelo seu processamento, e somente no caso de cancelamento podem ser excluídos.


FRANCISCA ALVES DE SOUZA  
Prefeita Municipal  
CPF: 594.622.305-44

GONCALO MOREIRA FARIAS  
Tesoureiro  
CPF: 541.496.307-04

RICARDO NEVES DE OLIVEIRA  
Contador(a)  
CPF: 886.068.565-68

PREFEITURA MUNICIPAL DE CARINHANHA  
RELATÓRIO DE GESTÃO FISCAL  
DEMONSTRATIVO DA DÍVIDA CONSOLIDADA LÍQUIDA  
ORÇAMENTO FISCAL DA SEGURIDADE SOCIAL  
(Janeiro a Abril) - 1º Quadrimestre de 2023

RGF - ANEXO 2 (LRF, art. 55, inciso I, alínea "b")

R\$ 1,00

DÍVIDA CONSOLIDADA	SALDO DO EXERCÍCIO ANTERIOR	SALDO DO EXERCÍCIO DE 2023		
		Até o 1º Quadrimestre	Até o 2º Quadrimestre	Até o 3º Quadrimestre
DÍVIDA CONSOLIDADA - DC ( I )	34.277.262,28	34.411.185,66	0,00	0,00
Dívida Mobiliária	0,00	0,00	0,00	0,00
Dívida Contratual	33.902.264,54	34.036.187,92	0,00	0,00
Empréstimos	1.407.654,58	1.407.654,58	0,00	0,00
Interna	1.407.654,58	1.407.654,58	0,00	0,00
Externa	0,00	0,00	0,00	0,00
Reestruturação da Dívida de Estados e Municípios	0,00	0,00	0,00	0,00
Financiamentos	1.448.061,76	1.871.256,13	0,00	0,00
Interna	1.448.061,76	1.871.256,13	0,00	0,00
Externa	0,00	0,00	0,00	0,00
Parcelamento e Renegociação de dívidas	31.046.548,20	30.757.277,21	0,00	0,00
De Tributos	0,00	0,00	0,00	0,00
De Contribuições Previdenciárias	31.046.548,20	30.757.277,21	0,00	0,00
De Demais Contribuições Sociais	0,00	0,00	0,00	0,00
Do FGTS	0,00	0,00	0,00	0,00
Com Instituição Não financeira	0,00	0,00	0,00	0,00
Demais Dívidas Contratuais	0,00	0,00	0,00	0,00
Precatórios Posteriores a 05/05/2000 (Inclusive) – Vencidos e não Pagos	374.997,74	374.997,74	0,00	0,00
Outras Dívidas	0,00	0,00	0,00	0,00
DEDUÇÕES ( II )	5.797.954,63	42.728.808,93	0,00	0,00
Disponibilidade de Caixa¹	5.797.954,63	42.728.808,93	0,00	0,00
Disponibilidade de Caixa Bruta	15.780.457,95	51.189.461,98	0,00	0,00
(-) Restos a Pagar Processados	2.395.865,17	1.017.286,29	0,00	0,00
(-) Depósitos Restituíveis e Valores Vinculados	7.586.638,15	7.443.366,76	0,00	0,00
Demais Haveres Financeiros	0,00	0,00	0,00	0,00
DÍVIDA CONSOLIDADA LÍQUIDA – DCL ( III ) = ( I – II )	28.479.307,65	-8.317.623,27	0,00	0,00
RECEITA CORRENTE LÍQUIDA – RCL (IV)	112.211.060,92	148.988.905,18	0,00	0,00
(-) Transferências obrigatórias da União relativas às emendas individuais (art. 166-A, § 1º, da CF)	0,00	59,48	0,00	0,00
RECEITA CORRENTE LÍQUIDA AJUSTADA(VI) = (IV - V)	0,00	148.988.845,70	0,00	0,00
% DA DC SOBRE A RCL ( I / RCL )	30,55	23,10	0,00	0,00
% DA DCL SOBRE A RCL ( III / RCL )	25,38	-5,58	0,00	0,00
LIMITE DEFINIDO POR RESOLUÇÃO DO SENADO FEDERAL – <120%>				
LIMITE DE ALERTA (inciso III do § 1º do art. 59 da LRF) - <108%>				
OUTROS VALORES NÃO INTEGRANTES DA DCL	SALDO DO EXERCÍCIO ANTERIOR	SALDO DO EXERCÍCIO DE 2023		
PRECATÓRIOS ANTERIORES A 05/05/2000	0,00	0,00	0,00	0,00
PRECATÓRIOS POSTERIORES A 05/05/2000 (Não incluídos na DC)²	0,00	0,00	0,00	0,00
PASSIVO ATUARIAL	0,00	0,00	0,00	0,00
RP NÃO PROCESSADOS	900.671,55	2.367,65	0,00	0,00
ANTECIPAÇÕES DE RECEITA ORÇAMENTÁRIA – ARO	0,00	0,00	0,00	0,00
DÍVIDA CONTRATUAL DE PPP	0,00	0,00	0,00	0,00
APROPRIAÇÃO DE DEPÓSITOS JUDICIAIS - LC 151/2015	0,00	0,00	0,00	0,00

FONTE: Sistema: Sistema CONTÁBIL, Unidade Responsável: PREFEITURA MUNICIPAL DE CARINHANHA, Emissão: 24/05/2023, às 15:25:44, Assinado Digitalmente no dia 24/05/2023, às 15:25:44.

1. Se o saldo apurado for negativo, ou seja, se o total da Disponibilidade de Caixa Bruta for menor que Restos a Pagar Processados, esse saldo negativo não deverá ser informado nessa linha, mas sim na linha da "Insuficiência Financeira", no quadro "Outros Valores não integrantes da Dívida Consolidada". Assim, quando o cálculo de Disponibilidade de Caixa for negativo, o valor dessa linha deverá ser (0) "zero".

2. Refere-se aos precatórios posteriores a 05/05/2000 que, em cumprimento ao disposto no artigo 100 da Constituição Federal, ainda não foram incluídos no orçamento ou constam no orçamento e ainda não foram pagos. Ao final do exercício em que esses precatórios foram incluídos ou que deveriam ter sido incluídos, os valores deverão compor a linha "Precatórios Posteriores".

Nota:

FRANCISCA ALVES DE SOUZA  
Prefeita Municipal  
CPF: 594.622.305-44

GONCALO MOREIRA FARIAS  
Tesoureiro  
CPF: 541.496.307-04

Ricardo Neves de Oliveira  
CPF: 886.068.565-68  
BA: 029331/O-0  
Rua Barão de Caetité - Bahia

RICARDO NEVES DE OLIVEIRA  
Contador(a)  
CPF: 886.068.565-68

SIAFIC -



BA - EXECUTIVO  
**PREFEITURA MUNICIPAL DE CARINHANHA**  
 RELATÓRIO DE GESTÃO FISCAL  
**DEMONSTRATIVO DAS GARANTIAS E CONTRAGARANTIAS DE VALORES**  
 ORÇAMENTO FISCAL DA SEGURIDADE SOCIAL  
 Janeiro de 2023

RGF – ANEXO 3 (LRF, art. 55, inciso I, alínea "c" e art. 40, § 1º)

R\$ 1,00

GARANTIAS CONCEDIDAS	SALDO DO EXERCÍCIO ANTERIOR	SALDOS DO EXERCÍCIO DE 2023		
		Até o 1º Quadrimestre	Até o 2º Quadrimestre	Até o 3º Quadrimestre
AOS ESTADOS (I)	0,00	0,00	0,00	0,00
Em Operações de Crédito Externas	0,00	0,00	0,00	0,00
Em Operações de Crédito Internas	0,00	0,00	0,00	0,00
AOS MUNICÍPIOS (II)	0,00	0,00	0,00	0,00
Em Operações de Crédito Externas	0,00	0,00	0,00	0,00
Em Operações de Crédito Internas	0,00	0,00	0,00	0,00
ÀS ENTIDADES CONTROLADAS (III)	0,00	0,00	0,00	0,00
Em Operações de Crédito Externas	0,00	0,00	0,00	0,00
Em Operações de Crédito Internas	0,00	0,00	0,00	0,00
POR MEIO DE FUNDOS E PROGRAMAS (IV)	0,00	0,00	0,00	0,00
<b>TOTAL GARANTIAS CONCEDIDAS (V) = (I + II + III + IV)</b>	<b>0,00</b>	<b>0,00</b>	<b>0,00</b>	<b>0,00</b>
RECEITA CORRENTE LÍQUIDA – RCL (IV)	112.211.060,92	148.988.905,18	0,00	0,00
(-) Transferências obrigatórias da União relativas às emendas individuais (art. 166-A, § 1º, da CF) (VII)	0,00	0,00	0,00	0,00
RECEITA CORRENTE LÍQUIDA AJUSTADA(VIII) = (VI - VII)	112.211.060,92	148.988.905,18	0,00	0,00
% do TOTAL DAS GARANTIAS sobre a RCL	0,00	0,00	0,00	0,00
LIMITE DEFINIDO POR RESOLUÇÃO DO SENADO FEDERAL – <22%>	24.686.433,40	32.777.559,14	0,00	0,00
LIMITE DE ALERTA (inciso III do §1º do art. 59 da LRF) - <90%>	22.217.790,06	29.499.803,23	0,00	0,00

CONTRAGARANTIAS RECEBIDAS	SALDO DO EXERCÍCIO ANTERIOR	SALDOS DO EXERCÍCIO DE 2023		
		Até o 1º Quadrimestre	Até o 2º Quadrimestre	Até o 3º Quadrimestre
DOS ESTADOS (IX)	0,00	0,00	0,00	0,00
Em Garant ia às operações de Crédito Externas	0,00	0,00	0,00	0,00
Em Garant ia às operações de Crédito Internas	0,00	0,00	0,00	0,00
DOS MUNICÍPIOS (X)	0,00	0,00	0,00	0,00
Em Garant ia às operações de Crédito Externas	0,00	0,00	0,00	0,00
Em Garant ia às operações de Crédito Internas	0,00	0,00	0,00	0,00
DAS ENTIDADES CONTROLADAS (XI)	0,00	0,00	0,00	0,00
Em Garant ia às operações de Crédito Externas	0,00	0,00	0,00	0,00
Em Garant ia às operações de Crédito Internas	0,00	0,00	0,00	0,00
EM GARANTIAS POR MEIO DE FUNDOS E PROGRAMAS (XII)	0,00	0,00	0,00	0,00
<b>TOTAL CONTRAGARANTIAS RECEBIDAS (XIII) = (IX + X + XI + XII)</b>	<b>0,00</b>	<b>0,00</b>	<b>0,00</b>	<b>0,00</b>

## MEDIDAS CORRETIVAS:

FONTE: Sistema: Sistema CONTÁBIL, Unidade Responsável: PREFEITURA MUNICIPAL DE CARINHANHA, Emissão:24/05/2023, às 15:25:48, Assinado Digitalmente no dia 24/05/2023, às 15:25:48.

Nota:

¹ Inclui garantias concedidas por meio de Fundos.

FRANCISCA ALVES DE SOUZA  
 Prefeita Municipal  
 CPF: 594.622.305-44

GONCALO MOREIRA FARIAS  
 Tesoureiro  
 CPF: 541.496.307-04

Ricardo Neves de Oliveira  
 CPF: 886.068.565-68  
 BA: 029331/0-0  
 Rua Barão da Castité - Bahia

RICARDO NEVES DE OLIVEIRA  
 Contador(a)  
 CPF: 886.068.565-68



BA - EXECUTIVO  
**PREFEITURA MUNICIPAL DE CARINHANHA**  
 RELATÓRIO DE GESTÃO FISCAL  
**DEMONSTRATIVO DAS OPERAÇÕES DE CRÉDITO**  
 ORÇAMENTO FISCAL DA SEGURIDADE SOCIAL  
 de 2023

RGF – ANEXO 4 (LRF, art. 55, inciso I, alínea "d" e inciso III alínea "c")

R\$ 1,00

OPERAÇÕES DE CRÉDITO	VALOR REALIZADO	
	No Quadrimestre de Referência	Até o Quadrimestre de Referência (a)
Mobiliária	0,00	0,00
Interna	0,00	0,00
Externa	0,00	0,00
Contratual	0,00	0,00
Interna	0,00	0,00
Empréstimos	0,00	0,00
Aquisição Financiada de Bens e Arrendamento Mercantil Financeiro	0,00	0,00
Antecipação de Receita pela Venda a Termo de Bens e Serviços	0,00	0,00
Assunção, Reconhecimento e Confissão de Dívidas (LRF, art. 29, § 1º)	0,00	0,00
Operações de crédito previstas no art. 7º § 3º da RSF nº 43/2001 (I)	0,00	0,00
Externa	0,00	0,00
Empréstimos	0,00	0,00
Aquisição Financiada de Bens e Arrendamento Mercantil Financeiro	0,00	0,00
Antecipações de Receitas pela Venda a Termo de Bens e Serviços	0,00	0,00
Assunção, Reconhecimento e Confissão de Dívidas (LRF, art. 29, § 1º)	0,00	0,00
Operações de crédito previstas no art. 7º § 3º da RSF nº 43/2001 (II)	0,00	0,00
<b>TOTAL (III)</b>	<b>0,00</b>	<b>0,00</b>

APURAÇÃO DO CUMPRIMENTO DOS LIMITES	VALOR	% SOBRE A RCL
RECEITA CORRENTE E LÍQUIDA – RCL (IV)	148.988.905,18	--
(-) Transferências obrigatórias da União relativas às emendas individuais (§ 1º, art. 166-A da CF) (V)	59,48	0,00
RECEITA CORRENTE LÍQUIDA AJUSTADA PARA CÁLCULO DOS LIMITES DE ENDIVIDAMENTO (VI) = (IV - V)	148.988.845,70	0,00
OPERAÇÕES VEDADAS (VI)	0,00	0,00
TOTAL CONSIDERADO PARA FINS DA APURAÇÃO DO CUMPRIMENTO DO LIMITE (VIII) = (IIIa + VII - Ia - IIa)	0,00	0,00
LIMITE GERAL DEFINIDO POR RESOLUÇÃO DO SENADO FEDERAL PARA AS OPERAÇÕES DE CRÉDITO INTERNAS E EXTERNAS	23.838.224,83	16,00
LIMITE DE ALERTA (inciso III do §1º do art. 59 da LRF) - <%>	21.454.402,35	14,40
OPERAÇÕES DE CRÉDITO POR ANTECIPAÇÃO DA RECEITA ORÇAMENTÁRIA	0,00	--
LIMITE DEFINIDO POR RESOLUÇÃO DO SENADO FEDERAL PARA AS OPERAÇÕES DE CRÉDITO POR ANTECIPAÇÃO DA RECEITA ORÇAMENTÁRIA	10.429.223,36	7,00

OUTRAS OPERAÇÕES QUE INTEGRAM A DÍVIDA CONSOLIDADA	VALOR REALIZADO	
	No Quadrimestre de Referência	Até o Quadrimestre de Referência (a)
Parcelamentos de Dívidas	0,00	0,00
Tributos	0,00	0,00
Contribuições Previdenciárias	0,00	0,00
FGTS	0,00	0,00
Operações de reestruturação e recomposição do principal de dívidas	0,00	0,00

FONTE: Sistema <Nome>, Unidade Responsável <Nome>, Data da emissão <dd/mm/aaaa> e hora de emissão <hh e mm>

1 Conforme Manual de Instrução de Pleitos - MIP STN/COPEM, essas operações podem ser contratadas mesmo que não haja margem disponível nos limites. No entanto, uma vez contratadas, os fluxos de tais operações terão seus efeitos contabilizados para fins da contratação de outras operações de crédito.

Notas:

FRANCISCA ALVES DE SOUZA  
Prefeita Municipal

GONCALO MOREIRA FARIAS  
Tesoureiro

Ricardo Neves de Oliveira  
CPF: 836.068.565-68  
BA: 029331/O-0  
Rua Barão de Caeté - Bahia

RICARDO NEVES DE OLIVEIRA  
Contador(a)



BA - EXECUTIVO

PREFEITURA MUNICIPAL DE CARINHANHA

RELATÓRIO DE GESTÃO FISCAL

DEMONSTRATIVO DA DISPONIBILIDADE DE CAIXA E DOS RESTOS A PAGAR

ORÇAMENTO FISCAL DA SEGURIDADE SOCIAL

(JANEIRO A ABRIL) - 1º QUADRIMESTRE de 2023

RGF - Anexo 5 (LRF, Art. 55, inciso III, alínea "a")

IDENTIFICAÇÃO DOS RECURSOS	DISPONIBILIDADE DE CAIXA BRUTA (a)	OBRIGAÇÕES FINANCEIRAS				INSUFICIÊNCIA FINANCEIRA VERIFICADA NO CONSÓRCIO PÚBLICO (f)	DISPONIBILIDADE DE CAIXA LÍQUIDA (ANTES DA INSCRIÇÃO EM RESTOS A PAGAR NÃO PROCESSADOS DO EXERCÍCIO) <sup>1</sup> (g) = (a - (b + c + d + e) - f)	RESTOS A PAGAR EMPENHADOS E NÃO LIQUIDADOS DO EXERCÍCIO (h)	EMPENHOS NÃO LIQUIDADOS CANCELADOS (NÃO INSCRITOS POR INSUFICIÊNCIA FINANCEIRA)	DISPONIBILIDADE DE CAIXA LÍQUIDA (APÓS A INSCRIÇÃO EM RESTOS A PAGAR NÃO PROCESSADOS DO EXERCÍCIO)
		Restos a Pagar Liquidados e Não Pagos		Restos a Pagar Empenhados e Não Liquidados de Exercícios Anteriores (d)	Demais Obrigações Financeiras (e)					
		De Exercícios Anteriores (b)	Do Exercício (c)							
<b>TOTAL DOS RECURSOS VINCULADOS EXCETO AO RPPS (II)</b>	25.869.321,81	30.646,69	4.611.290,91	76.685,67	505.795,60	0,00	20.644.902,94	4.774.024,62	0,00	15.870.878,32
<b>Recursos Vinculados à Educação</b>	19.003.751,63	0,00	3.733.460,74	0,00	-63.670,73	0,00	15.333.961,62	904.358,46	0,00	14.429.603,16
Transferências do FUNDEB	1.972.020,63	0,00	3.461.251,49	0,00	-117.235,87	0,00	-1.371.994,99	536.255,26	0,00	-1.908.250,25
Outros Recursos Vinculados à Educação	17.031.731,00	0,00	272.209,25	0,00	53.565,14	0,00	16.705.956,61	368.103,20	0,00	16.337.853,41
<b>Recursos Vinculados à Saúde</b>	320.252,50	30.602,00	781.641,69	6.655,88	341.505,44	0,00	-840.152,51	995.254,32	0,00	-1.835.406,83
Transferências Fundo a Fundo de Recursos do SUS	78.344,42	30.602,00	781.641,69	6.655,88	320.662,88	0,00	-1.061.218,03	995.254,32	0,00	-2.056.472,35
Outros Recursos Vinculados à Saúde	241.908,08	0,00	0,00	0,00	20.842,56	0,00	241.908,08	0,00	0,00	241.908,08
<b>Recursos Destinados à Assistência Social</b>	631.190,95	44,69	83.238,38	29,79	135.906,10	0,00	547.878,09	167.874,69	0,00	380.003,40
<b>Recursos Vinculados à Previdência Social (Exceto ao RPPS)</b>	0,00	0,00	0,00	0,00	0,00	0,00	0,00	0,00	0,00	0,00
<b>Demais Vinculações Decorrentes de Transferências</b>	5.911.599,24	0,00	0,00	0,00	7.433,66	0,00	5.904.165,58	665.012,18	0,00	5.239.153,40
Transf de Convênios e Instrumentos Congêneros (exceto Educação, Saúde e Assistência)	5.307.098,57	0,00	0,00	0,00	0,00	0,00	5.307.098,57	393.079,26	0,00	4.914.019,31
Outras Vinculações Decorrentes de Transferências	604.500,67	0,00	0,00	0,00	7.433,66	0,00	597.067,01	271.932,92	0,00	325.134,09
<b>Demais Vinculações Legais</b>	2.527,49	231,00	12.950,10	70.000,00	72.413,42	0,00	-153.067,03	2.041.524,97	0,00	-2.194.592,00
Recursos de Operações de Crédito (exceto vinculados à Educação e à Saúde)	0,00	0,00	0,00	0,00	0,00	0,00	0,00	0,00	0,00	0,00
Recursos de Alienação de Bens/Ativos	0,00	0,00	0,00	0,00	0,00	0,00	0,00	0,00	0,00	0,00
Recursos Vinculados a Fundos (exceto Educação, Saúde, Assistência e Previdência)	0,00	0,00	0,00	0,00	0,00	0,00	0,00	0,00	0,00	0,00
Outras Vinculações Legais	2.527,49	231,00	12.950,10	70.000,00	72.413,42	0,00	-153.067,03	2.041.524,97	0,00	-2.194.592,00
<b>Recursos Extraorçamentários</b>	0,00	0,00	0,00	0,00	0,00	0,00	0,00	0,00	0,00	0,00
<b>Outras Vinculações</b>	0,00	0,00	0,00	0,00	12.207,71	0,00	-12.207,71	0,00	0,00	-12.207,71
<b>TOTAL DOS RECURSOS VINCULADOS AO RPPS (III)</b>	0,00	0,00	0,00	0,00	0,00	0,00	0,00	0,00	0,00	0,00
Recursos Vinculados ao RPPS - Fundo em Capitalização (Plano Previdenciário) <sup>2</sup>	0,00	0,00	0,00	0,00	0,00	0,00	0,00	0,00	0,00	0,00
Recursos Vinculados ao RPPS - Fundo em Repartição (Plano Financeiro)	0,00	0,00	0,00	0,00	0,00	0,00	0,00	0,00	0,00	0,00
Recursos Vinculados ao RPPS - Taxa de Administração	0,00	0,00	0,00	0,00	0,00	0,00	0,00	0,00	0,00	0,00
<b>TOTAL DOS RECURSOS NÃO VINCULADOS (I)</b>	24.007.777,02	877.897,52	1.781.271,32	13.208,12	6.915.296,51	0,00	14.420.103,55	7.958.826,09	0,00	6.461.277,46
Recursos Não Vinculados de Impostos	24.007.777,02	877.897,52	1.781.271,32	13.208,12	6.865.011,88	0,00	14.470.388,18	7.958.826,09	0,00	6.511.562,09
Outros Recursos não Vinculados	0,00	0,00	0,00	0,00	0,00	0,00	0,00	0,00	0,00	0,00
<b>TOTAL (IV) = (I + II + III)</b>	<b>49.877.098,83</b>	<b>908.544,21</b>	<b>6.392.562,23</b>	<b>89.893,79</b>	<b>7.421.092,11</b>	<b>0,00</b>	<b>35.065.006,49</b>	<b>12.732.850,71</b>	<b>0,00</b>	<b>22.332.155,78</b>

FONTE: Sistema: Sistema CONTABIL, Unidade Responsável: PREFEITURA MUNICIPAL DE CARINHANHA, Emissão: 24/05/2023, às 15:25:48, Assinado Digitalmente no dia 24/05/2023, às 15:25:48.

FRANCISCA ALVES DE SOUZA  
Prefeita Municipal  
CPF: 594.622.305-44

GONCALO MOREIRA FARIAS  
Tesoureiro  
CPF: 541.496.307-04

RICARDO NEVES DE OLIVEIRA  
Contador(a)  
CPF: 886.068.565-88

BA - EXECUTIVO  
**PREFEITURA MUNICIPAL DE CARINHANHA**  
 RELATÓRIO DE GESTÃO FISCAL  
**DEMONSTRATIVO SIMPLIFICADO DO RELATÓRIO DE GESTÃO FISCAL**  
 ORÇAMENTO FISCAL DA SEGURIDADE SOCIAL  
 (Janeiro a Abril) - 1º Quadrimestre de 2023

LRF, art. 48 - Anexo 6

R\$ 1,00

RECEITA CORRENTE LÍQUIDA	VALOR ATÉ O QUADRIMESTRE	
Receita Corrente Líquida	148.988.905,18	
Receita Corrente Líquida Ajustada para Cálculo dos Limites de Endividamento	148.988.845,70	
Receita Corrente Líquida Ajustada para Cálculo dos Limites da Despesa com Pessoal	148.988.845,70	
DESPESA COM PESSOAL	VALOR	% SOBRE A RCL AJUSTADA
Despesa Total com Pessoal - DTP	53.027.034,58	35,59
Limite Máximo (incisos I, II e III, art . 20 da LRF) - <%>	80.454.008,80	54,00
Limite Prudencial (parágrafo único, art . 22 da LRF) - <%>	76.431.308,36	51,30
Limite de Alerta (inciso II do §1º do art . 59 da LRF) - <%>	72.408.607,92	48,60
DÍVIDA CONSOLIDADA	VALOR ATÉ O QUADRIMESTRE DE REFERÊNCIA	% SOBRE A RCL AJUSTADA
Dívida Consolidada Líquida	-8.317.623,27	5,58%
Limite Definido por Resolução do Senado Federal	17.878.668,62	120,00
GARANTIA DE VALORES	VALOR ATÉ O QUADRIMESTRE DE REFERÊNCIA	% SOBRE A RCL AJUSTADA
Total das Garantias Concedidas	0,00	0,00%
Limite Definido por Resolução do Senado Federal	32.777.559,14	22,00
OPERAÇÕES DE CRÉDITO	VALOR	% SOBRE A RCL AJUSTADA
Operações de Crédito Externas e Internas	0,00	0,00%
Operações de Crédito por Antecipação da Receita	0,00	0,00
Limite definido pelo Senado Federal para Operações de Crédito Externas e Internas	23.838.224,83	16,00
Limite definido pelo Senado Federal para Operações de Crédito por Antecipação da Receita	10.429.223,36	7,00
RESTOS A PAGAR	RESTOS A PAGAR EMPENHADOS E NÃO LIQUIDADOS DO EXERCÍCIO	DISPONIBILIDADE DE CAIXA LÍQUIDA (APÓS A INSCRIÇÃO EM RESTOS A PAGAR NÃO PROCESSADOS DO EXERCÍCIO)
Valor Total	0,00	49.785.398,65

FONTE: Sistema: Sistema CONTÁBIL, Unidade Responsável: PREFEITURA MUNICIPAL DE CARINHANHA, Emissão: 24/05/2023, às 15:26:05, Assinado Digitalmente no dia 24/05/2023, às 15:26:05

FRANCISCA ALVES DE SOUZA  
 Prefeita Municipal  
 CPF: 594.622.305-44

GONCALO MOREIRA FARIAS  
 Tesoureiro  
 CPF: 541.496.307-04

RICARDO NEVES DE OLIVEIRA  
 Contador(a)  
 CPF: 886.068.565-68





BA - EXECUTIVO

PREFEITURA MUNICIPAL DE CARINHANHA

RELATÓRIO RESUMIDO DE EXECUÇÃO ORÇAMENTÁRIA

BALANÇO ORÇAMENTÁRIO

ORÇAMENTO FISCAL DA SEGURIDADE SOCIAL

(Janeiro a Abril) - 2º Bimestre de 2023

RREO - Anexo 1 (LRF, Art. 52, inciso I, alíneas "a" e "b" do inciso II e §1º)

Em Reais

RECEITAS	PREVISÃO INICIAL	PREVISÃO ATUALIZADA (a)	RECEITAS REALIZADAS				SALDO (a-c)
			No Bimestre (b)	% (b/a)	Até o Bimestre (c)	% (c/a)	
RECEITAS (EXCETO INTRA-ORÇAMENTÁRIAS) (I)	134.515.900,00	134.515.900,00	50.008.501,65	37,18	69.353.192,04	51,56	65.162.707,96
RECEITAS CORRENTES	130.614.400,00	130.614.400,00	50.008.501,65	38,29	68.995.405,13	52,82	61.618.994,87
IMPOSTOS, TAXAS E CONTRIBUIÇÕES DE MELHORIA	4.959.300,00	4.959.300,00	546.769,47	11,03	1.593.618,89	32,13	3.365.681,11
Impostos	4.359.300,00	4.359.300,00	514.856,29	11,81	1.502.075,94	34,46	2.857.224,06
Impostos sobre a Renda e Proventos de Qualquer Natureza	1.530.200,00	1.530.200,00	44.323,32	2,90	641.918,91	41,95	888.281,09
Impostos sobre a Produção e Circulação de Mercadorias e Serviços	1.880.300,00	1.880.300,00	429.917,91	22,86	725.948,82	38,61	1.154.351,18
Taxas	600.000,00	600.000,00	31.913,18	5,32	91.542,95	15,26	508.457,05
Taxas pelo Exercício do Poder de Polícia	446.000,00	446.000,00	30.950,99	6,94	88.933,21	19,94	357.066,79
Taxas pela Prestação de Serviços	154.000,00	154.000,00	962,19	0,62	2.609,74	1,69	151.390,26
CONTRIBUIÇÕES	158.000,00	158.000,00	0,00	0,00	0,00	0,00	158.000,00
Contribuição para o Custeio do Serviço de Iluminação Pública	158.000,00	158.000,00	0,00	0,00	0,00	0,00	158.000,00
RECEITA PATRIMONIAL	2.416.871,00	2.416.871,00	35.452.646,53	1.466,88	35.705.096,03	1.477,33	-33.288.225,03
Valores Mobiliários	2.416.871,00	2.416.871,00	35.452.646,53	1.466,88	35.705.096,03	1.477,33	-33.288.225,03
Juros e Correções Monetárias	2.416.871,00	2.416.871,00	35.452.646,53	1.466,88	35.705.096,03	1.477,33	-33.288.225,03
RECEITA DE SERVIÇOS	5.184.114,00	5.184.114,00	920.759,67	17,76	1.841.175,92	35,52	3.342.938,08
Serviços Administrativos e Comerciais Gerais	0,00	0,00	120,00	INF	120,00	INF	-120,00
Outros Serviços	5.184.114,00	5.184.114,00	920.639,67	17,76	1.841.055,92	35,51	3.343.058,08
TRANSFERÊNCIAS CORRENTES	117.853.615,00	117.853.615,00	13.088.325,98	11,11	29.855.514,29	25,33	87.998.100,71
Transferências da União e de suas Entidades	77.880.295,00	77.880.295,00	7.908.068,15	10,15	19.293.790,56	24,77	58.586.504,44
Transferências Decorrentes de Participação na Receita da União	37.542.495,00	37.542.495,00	4.391.808,58	11,70	10.272.801,14	27,36	27.269.693,86
Transferências das Compensações Financeiras pela Exploração de Recursos Naturais	2.389.000,00	2.389.000,00	120.400,49	5,04	246.571,11	10,32	2.142.428,89
Transferências de Recursos do Sistema Único de Saúde - SUS	12.148.000,00	12.148.000,00	1.169.768,80	9,63	2.249.855,28	18,52	9.898.144,72
Transferências Diretas do FNDE	2.734.100,00	2.734.100,00	281.307,40	10,29	502.343,32	18,37	2.231.756,68
Transf.Rec.Compl.União ao FUNDEB	19.073.300,00	19.073.300,00	1.847.210,40	9,68	5.849.070,53	30,67	13.224.229,47
Transferências de Recursos do Fundo Nacional de Assistência Social - FNAS	1.856.000,00	1.856.000,00	90.858,58	4,90	159.721,38	8,61	1.696.278,62
Transferências de Convênios da União e de Suas Entidades	250.000,00	250.000,00	0,00	0,00	0,00	0,00	250.000,00
Outras Transferências de Recursos da União e de suas Entidades	1.887.400,00	1.887.400,00	6.713,90	0,36	13.427,80	0,71	1.873.972,20
Transferências dos Estados e do Distrito Federal e de suas Entidades	10.192.720,00	10.192.720,00	1.154.865,38	11,33	2.257.014,33	22,14	7.935.705,67
Participação na Receita dos Estados e Distrito Federal	8.313.920,00	8.313.920,00	1.099.395,38	13,22	2.183.671,15	26,27	6.130.248,85
Transferências de Recursos do Sistema Único de Saúde - SUS	861.000,00	861.000,00	43.687,50	5,07	55.687,50	6,47	805.312,50
Transferências de Convênios dos Estados e DF e de Suas Entidades	460.000,00	460.000,00	0,00	0,00	0,00	0,00	460.000,00
TRANSFs de Conv.dos Est	557.800,00	557.800,00	11.782,50	2,11	17.655,68	3,17	540.144,32
Transf.Rec.do FMDE.Básica Valoriz.Profis.da Educ-FUNDEB	29.780.600,00	29.780.600,00	4.025.392,45	13,52	8.304.709,40	27,89	21.475.890,60
OUTRAS RECEITAS CORRENTES	42.500,00	42.500,00	0,00	0,00	0,00	0,00	42.500,00
Multas Administrativas, Contratuais e Judiciais	20.000,00	20.000,00	0,00	0,00	0,00	0,00	20.000,00
Multas Administrativas, Contratuais e Judiciais	20.000,00	20.000,00	0,00	0,00	0,00	0,00	20.000,00
Indenizações, Restituições e Ressarcimentos	17.000,00	17.000,00	0,00	0,00	0,00	0,00	17.000,00
Indenizações	6.000,00	6.000,00	0,00	0,00	0,00	0,00	6.000,00
Restituições	11.000,00	11.000,00	0,00	0,00	0,00	0,00	11.000,00
Demais Receitas Correntes	5.500,00	5.500,00	0,00	0,00	0,00	0,00	5.500,00
Demais Receitas Correntes	5.500,00	5.500,00	0,00	0,00	0,00	0,00	5.500,00
RECEITAS DE CAPITAL	3.901.500,00	3.901.500,00	0,00	0,00	357.786,91	9,17	3.543.713,09
OPERAÇÕES DE CRÉDITO	30.000,00	30.000,00	0,00	0,00	0,00	0,00	30.000,00



BA - EXECUTIVO

PREFEITURA MUNICIPAL DE CARINHANHA

RELATÓRIO RESUMIDO DE EXECUÇÃO ORÇAMENTÁRIA

BALANÇO ORÇAMENTÁRIO

ORÇAMENTO FISCAL DA SEGURIDADE SOCIAL

(Janeiro a Abril) - 2º Bimestre de 2023

Operações de Crédito - Mercado Interno	30.000,00	30.000,00	0,00	0,00	0,00	0,00	30.000,00
Operações de Crédito - Mercado Interno	30.000,00	30.000,00	0,00	0,00	0,00	0,00	30.000,00
ALIENAÇÃO DE BENS	111.500,00	111.500,00	0,00	0,00	0,00	0,00	111.500,00
Alienação de Bens Móveis	76.500,00	76.500,00	0,00	0,00	0,00	0,00	76.500,00
Alienação de Bens Móveis e Semoventes	76.500,00	76.500,00	0,00	0,00	0,00	0,00	76.500,00
Alienação de Bens Imóveis	35.000,00	35.000,00	0,00	0,00	0,00	0,00	35.000,00
Alienação de Bens Imóv	35.000,00	35.000,00	0,00	0,00	0,00	0,00	35.000,00
TRANSFERÊNCIAS DE CAPITAL	3.760.000,00	3.760.000,00	0,00	0,00	357.786,91	9,52	3.402.213,09
Transferências da União e de suas Entidades	3.310.000,00	3.310.000,00	0,00	0,00	357.786,91	10,81	2.952.213,09
Transferências dos Estados e do Distrito Federal e de suas Entidades	450.000,00	450.000,00	0,00	0,00	0,00	0,00	450.000,00
Transferências de Convênios dos Estados e DF e de Suas Entidades	450.000,00	450.000,00	0,00	0,00	0,00	0,00	450.000,00
RECEITAS (INTRA-ORÇAMENTÁRIAS) (II)	256.100,00	256.100,00	0,00	0,00	0,00	0,00	256.100,00
<b>SUBTOTAL DAS RECEITAS (III) = (I + II)</b>	<b>134.772.000,00</b>	<b>134.772.000,00</b>	<b>50.008.501,65</b>	<b>37,11</b>	<b>69.353.192,04</b>	<b>51,46</b>	<b>65.418.807,96</b>
OPERAÇÕES DE CRÉDITO / REFINANCIAMENTO (IV)	0,00	0,00	0,00	0,00	0,00	0,00	0,00
Operações de Crédito - Mercado Interno	0,00	0,00	0,00	0,00	0,00	0,00	0,00
Mobiliária	0,00	0,00	0,00	0,00	0,00	0,00	0,00
Contratual	0,00	0,00	0,00	0,00	0,00	0,00	0,00
Operações de Crédito - Mercado Externo	0,00	0,00	0,00	0,00	0,00	0,00	0,00
Mobiliária	0,00	0,00	0,00	0,00	0,00	0,00	0,00
Contratual	0,00	0,00	0,00	0,00	0,00	0,00	0,00
<b>SUBTOTAL COM REFINANCIAMENTO (V) = (III + IV)</b>	<b>134.772.000,00</b>	<b>134.772.000,00</b>	<b>50.008.501,65</b>	<b>37,11</b>	<b>69.353.192,04</b>	<b>51,46</b>	<b>65.418.807,96</b>
DÉFICIT (VI) <sup>1</sup>	--	--	--	--	0,00	--	--
<b>TOTAL (VII) = (V + VI)</b>	<b>134.772.000,00</b>	<b>134.772.000,00</b>	<b>50.008.501,65</b>	<b>37,11</b>	<b>69.353.192,04</b>	<b>51,46</b>	<b>65.418.807,96</b>
SALDOS DE EXERCÍCIOS ANTERIORES	0,00	0,00	0,00	0,00	0,00	0,00	0,00
Recursos Arrecadados em Exercícios Anteriores - RPPS	--	--	--	--	--	--	--
Superávit Financeiro Utilizado para Créditos Adicionais	--	--	--	--	--	--	--



DESPESAS	DOTAÇÃO INICIAL (d)	DOTAÇÃO ATUALIZADA (e)	DESPESAS EMPENHADAS		SALDO (g)=(e-f)	DESPESAS LIQUIDADAS		SALDO (i)=(e-h)	DESPESAS PAGAS ATÉ O MÊS (j)	INSCRITAS EM RESTOS A PAGAR NÃO PROCESSADOS (k)
			No Bimestre	Até o Bimestre (f)		No Bimestre	Até o Bimestre (h)			
DESPESAS (EXCETO INTRA-ORÇAMENTÁRIAS) (VIII)	134.772.000,00	134.772.000,00	17.652.990,04	48.571.416,21	86.200.583,79	20.120.048,86	35.838.565,50	98.933.434,50	29.446.003,27	0,00
DESPESAS CORRENTES	115.012.639,00	114.781.450,46	16.269.841,24	44.127.410,48	70.654.039,98	18.577.788,27	32.478.816,14	82.302.634,32	26.188.294,72	0,00
PESSOAL E ENCARGOS SOCIAIS	64.531.021,00	63.544.562,46	9.314.478,32	21.492.520,30	42.052.042,16	9.949.059,45	18.759.527,92	44.785.034,54	14.312.769,68	0,00
JUROS E ENCARGOS DA DIVIDA	11.611,00	11.611,00	0,00	0,00	11.611,00	0,00	0,00	11.611,00	0,00	0,00
OUTRAS DESPESAS CORRENTES	50.470.007,00	51.225.277,00	6.955.362,92	22.634.890,18	28.590.386,82	8.628.728,82	13.719.288,22	37.505.988,78	11.875.525,04	0,00
DESPESAS DE CAPITAL	19.609.361,00	19.840.549,54	1.383.148,80	4.444.005,73	15.396.543,81	1.542.260,59	3.359.749,36	16.480.800,18	3.257.708,55	0,00
INVESTIMENTOS	17.809.884,00	18.041.446,37	1.184.799,40	3.685.656,33	14.355.790,04	1.173.566,01	2.647.284,00	15.394.162,37	2.545.243,19	0,00
INVERSOES FINANCEIRAS	145.083,00	106.807,00	0,00	0,00	106.807,00	0,00	0,00	106.807,00	0,00	0,00
AMORTIZACAO DA DIVIDA	1.654.394,00	1.692.296,17	198.349,40	758.349,40	933.946,77	368.694,58	712.465,36	979.830,81	712.465,36	0,00
RESERVA DE CONTINGENCIA	150.000,00	150.000,00	0,00	0,00	150.000,00	0,00	0,00	150.000,00	0,00	0,00
RESERVA DE CONTIGÊNCIA	150.000,00	150.000,00	0,00	0,00	150.000,00	0,00	0,00	150.000,00	0,00	0,00
DESPESAS (INTRA-ORÇAMENTÁRIAS) (IX)	0,00	0,00	0,00	0,00	0,00	0,00	0,00	0,00	0,00	0,00
<b>SUBTOTAL DAS DESPESAS (X) = (VIII + IX)</b>	<b>134.772.000,00</b>	<b>134.772.000,00</b>	<b>17.652.990,04</b>	<b>48.571.416,21</b>	<b>86.200.583,79</b>	<b>20.120.048,86</b>	<b>35.838.565,50</b>	<b>98.933.434,50</b>	<b>29.446.003,27</b>	<b>0,00</b>
AMORTIZAÇÃO DA DÍV. / REFINANCIAMENTO (XI)	0,00	0,00	0,00	0,00	0,00	0,00	0,00	0,00	0,00	0,00
Amortização da Dívida Interna	0,00	0,00	0,00	0,00	0,00	0,00	0,00	0,00	0,00	0,00
Dívida Mobiliária	0,00	0,00	0,00	0,00	0,00	0,00	0,00	0,00	0,00	0,00
Outras Dívidas	0,00	0,00	0,00	0,00	0,00	0,00	0,00	0,00	0,00	0,00
Amortização da Dívida Externa	0,00	0,00	0,00	0,00	0,00	0,00	0,00	0,00	0,00	0,00
Dívida Mobiliária	0,00	0,00	0,00	0,00	0,00	0,00	0,00	0,00	0,00	0,00
Outras Dívidas	0,00	0,00	0,00	0,00	0,00	0,00	0,00	0,00	0,00	0,00
<b>SUBTOTAL C/ REFINANCIAMENTO (XII) = (X + XI)</b>	<b>134.772.000,00</b>	<b>134.772.000,00</b>	<b>17.652.990,04</b>	<b>48.571.416,21</b>	<b>86.200.583,79</b>	<b>20.120.048,86</b>	<b>35.838.565,50</b>	<b>98.933.434,50</b>	<b>29.446.003,27</b>	<b>0,00</b>
SUPERÁVIT (XIII)	--	--	--	--	--	--	33.514.626,54	--	--	--
<b>TOTAL (XIV) = (XII + XIII)</b>	<b>134.772.000,00</b>	<b>134.772.000,00</b>	<b>17.652.990,04</b>	<b>48.571.416,21</b>	<b>86.200.583,79</b>	<b>20.120.048,86</b>	<b>69.353.192,04</b>	<b>98.933.434,50</b>	<b>29.446.003,27</b>	<b>0,00</b>
RESERVA DO RPPS	0,00	0,00	0,00	0,00	0,00	0,00	0,00	0,00	0,00	0,00

FONTE: Sistema: Sistema CONTÁBIL. Unidade Responsável: PREFEITURA MUNICIPAL DE CARINHANHA, Emissão: 24/05/2023, às 15:33:27, Assinado Digitalmente no dia 24/05/2023, às 15:33:27.

1 O déficit será apurado pela diferença entre a receita realizada e a despesa liquidada nos cinco primeiros bimestres e a despesa empenhada no último bimestre.

2 Essa linha será apresentada somente no Demonstrativo aplicado aos Estados



FRANCISCA ALVES DE SOUZA  
Prefeita Municipal  
CPF: 594.622.305-44



GONCALO MOREIRA FARIAS  
Tesoreroiro  
CPF: 541.496.307-04

Ricardo Neves de Oliveira  
CPF: 886.068.565-68  
BA: 029331/0-0  
Rua Barão de Caetité - Bahia

RICARDO NEVES DE OLIVEIRA  
Contador(a)  
CPF: 886.068.565-68



BA - EXECUTIVO

PREFEITURA MUNICIPAL DE CARINHANHA

RELATÓRIO RESUMIDO DE EXECUÇÃO ORÇAMENTÁRIA

DEMONSTRATIVO DA EXECUÇÃO DAS DESPESAS POR FUNÇÃO/SUBFUNÇÃO

ORÇAMENTO FISCAL DA SEGURIDADE SOCIAL

(Janeiro a Abril) - 2º Bimestre de 2023

RREO - Anexo 2 (LRF, Art. 52, inciso II, alínea "c")

FUNÇÃO / SUBFUNÇÃO	DOTAÇÃO INICIAL	DOTAÇÃO ATUALIZADA (a)	DESPESAS EMPENHADAS			SALDO (c) = (a-b)	DESPESAS LIQUIDADAS			SALDO (e) = (a-d)	INSCRITAS EM RESTOS A PAGAR NÃO PROCESSADOS' (f)
			No Bimestre	Até o Bimestre (b)	% (b/total b)		No Bimestre	Até o Bimestre (d)	% (d/total d)		
DESPESAS (EXCETO INTRA-ORÇAMENTÁRIAS) (I)	134.772.000,00	134.772.000,00	17.652.990,04	48.571.416,21	100,00	86.200.583,79	20.120.048,86	35.838.565,50	100,00	98.933.434,50	0,00
LEGISLATIVA	4.159.323,00	4.159.323,00	324.740,52	1.884.698,29	3,88	2.274.624,71	461.731,96	826.115,44	2,31	3.333.207,56	0,00
Ação Legislativa	4.159.323,00	4.159.323,00	324.740,52	1.884.698,29	3,88	2.274.624,71	461.731,96	826.115,44	2,31	3.333.207,56	0,00
JUDICIÁRIA	590.000,00	590.000,00	163.975,47	275.975,47	0,57	314.024,53	82.819,63	173.357,35	0,48	416.642,65	0,00
Ação Judiciária	590.000,00	590.000,00	163.975,47	275.975,47	0,57	314.024,53	82.819,63	173.357,35	0,48	416.642,65	0,00
ADMINISTRAÇÃO	8.032.990,00	8.086.759,82	760.802,40	3.562.360,75	7,33	4.524.399,07	999.206,86	1.820.543,58	5,08	6.266.216,24	0,00
ADMINISTRAÇÃO GERAL	6.288.038,00	6.331.457,82	630.007,40	2.853.565,75	5,87	3.477.892,07	892.031,86	1.613.588,58	4,50	4.717.869,24	0,00
Administração Financeira	636.759,00	647.109,00	130.650,00	556.650,00	1,15	90.459,00	95.090,00	176.030,00	0,49	471.079,00	0,00
Formação de Recursos Humanos	17.422,00	17.422,00	0,00	0,00	0,00	17.422,00	0,00	0,00	0,00	17.422,00	0,00
Administração de Receitas	555.920,00	555.920,00	145,00	50.145,00	0,10	505.775,00	145,00	12.145,00	0,03	543.775,00	0,00
Comunicação Social	410.000,00	410.000,00	0,00	102.000,00	0,21	308.000,00	11.940,00	18.780,00	0,05	391.220,00	0,00
Serviços Urbanos	124.851,00	124.851,00	0,00	0,00	0,00	124.851,00	0,00	0,00	0,00	124.851,00	0,00
SEGURANÇA PÚBLICA	153.766,00	153.766,00	0,00	0,00	0,00	153.766,00	0,00	0,00	0,00	153.766,00	0,00
Policimento	135.500,00	135.500,00	0,00	0,00	0,00	135.500,00	0,00	0,00	0,00	135.500,00	0,00
Defesa Civil	18.266,00	18.266,00	0,00	0,00	0,00	18.266,00	0,00	0,00	0,00	18.266,00	0,00
ASSISTÊNCIA SOCIAL	3.897.563,00	3.945.901,57	287.191,38	1.382.249,79	2,85	2.563.651,78	541.459,32	886.431,89	2,47	3.059.469,68	0,00
Assistência ao Portador de Deficiência	41.138,00	41.138,00	0,00	0,00	0,00	41.138,00	0,00	0,00	0,00	41.138,00	0,00
Assistência Comunitária	3.506.864,00	3.528.909,57	239.982,40	1.297.193,81	2,67	2.231.715,76	492.959,05	822.483,84	2,29	2.706.425,73	0,00
Fomento ao Trabalho	349.561,00	375.854,00	47.208,98	85.055,98	0,18	290.798,02	48.500,27	63.948,05	0,18	311.905,95	0,00
PREVIDÊNCIA SOCIAL	667.455,00	665.455,00	80.000,00	315.300,00	0,65	350.155,00	82.609,35	186.787,22	0,52	478.667,78	0,00
Previdência Básica	667.455,00	665.455,00	80.000,00	315.300,00	0,65	350.155,00	82.609,35	186.787,22	0,52	478.667,78	0,00
SAÚDE	25.097.347,00	25.059.665,00	4.415.436,10	10.177.298,64	20,95	14.882.366,36	4.288.778,82	7.151.185,36	19,95	17.908.479,64	0,00
ADMINISTRAÇÃO GERAL	23.184,00	23.184,00	0,00	0,00	0,00	23.184,00	0,00	0,00	0,00	23.184,00	0,00
Atenção Básica	17.115.550,00	17.214.459,99	3.512.540,10	8.146.001,10	16,77	9.068.458,89	3.270.606,60	5.810.953,34	16,21	11.403.506,65	0,00
Assistência Hospitalar e Ambulatorial	7.134.140,00	6.724.035,31	595.520,04	1.436.505,04	2,96	5.287.530,27	847.194,42	974.195,72	2,72	5.749.839,59	0,00
Suporte Profilático e Terapêutico	151.120,00	364.089,70	176.159,16	288.723,70	0,59	75.366,00	9.825,00	69.967,50	0,20	294.122,20	0,00
Vigilância Sanitária	325.376,00	325.376,00	11.129,00	61.129,00	0,13	264.247,00	41.065,00	61.129,00	0,17	264.247,00	0,00
Vigilância Epidemiológica	308.900,00	369.443,00	120.087,80	244.939,80	0,50	124.503,20	120.087,80	234.939,80	0,66	134.503,20	0,00



Habitação Urbana	39.077,00	39.077,00	0,00	0,00	0,00	39.077,00	0,00	0,00	0,00	39.077,00	0,00
EDUCAÇÃO	61.704.514,00	61.700.661,60	8.892.035,99	18.626.938,64	38,35	43.073.722,96	9.968.177,88	16.773.370,45	46,80	44.927.291,15	0,00
ADMINISTRAÇÃO GERAL	510.000,00	510.000,00	0,00	0,00	0,00	510.000,00	0,00	0,00	0,00	510.000,00	0,00
Alimentação e Nutrição	1.321.191,00	1.371.191,00	5.627,19	935.859,02	1,93	435.331,98	404.034,90	404.034,90	1,13	967.156,10	0,00
Ensino Fundamental	53.281.617,00	53.983.513,90	8.886.408,80	17.691.079,62	36,42	36.292.434,28	9.564.142,98	16.369.335,55	45,68	37.614.178,35	0,00
Ensino Médio	28.412,00	28.412,00	0,00	0,00	0,00	28.412,00	0,00	0,00	0,00	28.412,00	0,00
Educação Infantil	6.496.229,00	5.740.479,70	0,00	0,00	0,00	5.740.479,70	0,00	0,00	0,00	5.740.479,70	0,00
Educação Especial	67.065,00	67.065,00	0,00	0,00	0,00	67.065,00	0,00	0,00	0,00	67.065,00	0,00
CULTURA	2.908.315,00	2.880.198,00	353.908,63	1.618.037,08	3,33	1.262.160,92	212.433,46	1.297.215,39	3,62	1.582.982,61	0,00
Difusão Cultural	2.908.315,00	2.880.198,00	353.908,63	1.618.037,08	3,33	1.262.160,92	212.433,46	1.297.215,39	3,62	1.582.982,61	0,00
URBANISMO	14.949.924,00	15.119.119,29	1.291.669,78	4.752.757,88	9,79	10.366.361,41	1.489.896,07	3.278.303,37	9,15	11.840.815,92	0,00
Infra-estrutura Urbana	10.878.217,00	11.558.573,61	1.291.669,78	4.675.641,88	9,63	6.882.931,73	1.478.710,07	3.251.524,37	9,07	8.307.049,24	0,00
Serviços Urbanos	4.071.707,00	3.560.545,68	0,00	77.116,00	0,16	3.483.429,68	11.186,00	26.779,00	0,07	3.533.766,68	0,00
HABITAÇÃO	323.203,00	79.704,00	0,00	0,00	0,00	79.704,00	0,00	0,00	0,00	79.704,00	0,00
Habitação Urbana	323.203,00	79.704,00	0,00	0,00	0,00	79.704,00	0,00	0,00	0,00	79.704,00	0,00
SANEAMENTO	5.604.423,00	5.555.029,00	365.814,65	3.560.993,82	7,33	1.994.035,18	881.999,19	1.540.649,53	4,30	4.014.379,47	0,00
Saneamento Básico Urbano	5.604.423,00	5.555.029,00	365.814,65	3.560.993,82	7,33	1.994.035,18	881.999,19	1.540.649,53	4,30	4.014.379,47	0,00
GESTÃO AMBIENTAL	405.716,00	405.187,00	57.550,94	205.777,95	0,42	199.409,05	72.218,44	131.392,58	0,37	273.794,42	0,00
Preservação e Conservação Ambiental	405.716,00	405.187,00	57.550,94	205.777,95	0,42	199.409,05	72.218,44	131.392,58	0,37	273.794,42	0,00
AGRICULTURA	1.560.250,00	1.752.831,31	334.227,15	985.108,37	2,03	767.722,94	442.735,67	773.780,26	2,16	979.051,05	0,00
Abastecimento	1.391.191,00	1.659.076,01	334.227,15	985.108,37	2,03	673.967,64	442.735,67	773.780,26	2,16	885.295,75	0,00
Extensão Rural	139.709,00	64.405,30	0,00	0,00	0,00	64.405,30	0,00	0,00	0,00	64.405,30	0,00
Promoção Da Produção Agropecuária	29.350,00	29.350,00	0,00	0,00	0,00	29.350,00	0,00	0,00	0,00	29.350,00	0,00
COMÉRCIO E SERVIÇOS	196.530,00	150.110,00	0,00	0,00	0,00	150.110,00	0,00	0,00	0,00	150.110,00	0,00
Promoção Comercial	196.530,00	150.110,00	0,00	0,00	0,00	150.110,00	0,00	0,00	0,00	150.110,00	0,00
ENERGIA	1.532.904,00	1.440.539,70	107.453,17	265.133,26	0,55	1.175.406,44	207.453,17	265.133,26	0,74	1.175.406,44	0,00
Energia Elétrica	1.532.904,00	1.440.539,70	107.453,17	265.133,26	0,55	1.175.406,44	207.453,17	265.133,26	0,74	1.175.406,44	0,00
TRANSPORTE	845.644,00	875.786,94	0,00	148.638,94	0,31	727.148,00	0,00	0,00	0,00	875.786,94	0,00
Transporte Rodoviário	845.644,00	875.786,94	0,00	148.638,94	0,31	727.148,00	0,00	0,00	0,00	875.786,94	0,00
DESPORTO E LAZER	494.512,00	513.341,77	20.077,77	52.041,24	0,11	461.300,53	20.077,77	22.077,77	0,06	491.264,00	0,00
Desporto Comunitário	494.512,00	513.341,77	20.077,77	52.041,24	0,11	461.300,53	20.077,77	22.077,77	0,06	491.264,00	0,00
ENCARGOS ESPECIAIS	1.497.621,00	1.488.621,00	198.106,09	758.106,09	1,56	730.514,91	368.451,27	712.222,05	1,99	776.398,95	0,00
Serviço da Dívida Interna	1.497.621,00	1.488.621,00	198.106,09	758.106,09	1,56	730.514,91	368.451,27	712.222,05	1,99	776.398,95	0,00
RESERVA DE CONTINGÊNCIA	150.000,00	150.000,00	0,00	0,00	0,00	150.000,00	0,00	0,00	0,00	150.000,00	0,00
Reserva de Contingência	150.000,00	150.000,00	0,00	0,00	0,00	150.000,00	0,00	0,00	0,00	150.000,00	0,00



DESPESAS (INTRA-ORÇAMENTÁRIAS) (II)	0,00	0,00	0,00	0,00	0,00%	0,00	0,00	0,00	0,00%	0,00	0,00
<b>TOTAL (III) = (I + II)</b>	<b>134.772.000,00</b>	<b>134.772.000,00</b>	<b>17.652.990,04</b>	<b>48.571.416,21</b>	<b>100,00</b>	<b>86.200.583,79</b>	<b>20.120.048,86</b>	<b>35.838.565,50</b>	<b>100,00</b>	<b>98.933.434,50</b>	<b>0,00</b>

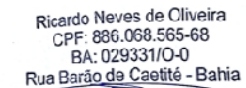
FONTE: Sistema: Sistema CONTABIL, Unidade Responsável: PREFEITURA MUNICIPAL DE CARINHANHA, Emissão: 24/05/2023, às 15:33:29, Assinado Digitalmente no dia 24/05/2023, às 15:33:29.  
1 Essa coluna poderá ser apresentada somente no último bimestre



FRANCISCA ALVES DE SOUZA  
Prefeita Municipal  
CPF: 594.622.305-44



GONCALO MOREIRA FARIAS  
Tesoureiro  
CPF: 541.496.307-04



RICARDO NEVES DE OLIVEIRA  
Contador(a)  
CPF: 886.068.565-68



BA - EXECUTIVO

PREFEITURA MUNICIPAL DE CARINHANHA

RELATÓRIO RESUMIDO DE EXECUÇÃO ORÇAMENTÁRIA

DEMONSTRATIVO DA RECEITA CORRENTE LÍQUIDA

ORÇAMENTO FISCAL DA SEGURIDADE SOCIAL

Maio de2022 até Abril de2023

RREO - Anexo 3 (LRF, Art. 53, inciso I)

Em Reais

ESPECIFICAÇÃO	EVOLUÇÃO DA RECEITA REALIZADA NOS ÚLTIMOS 12 MESES												TOTAL (ÚLT. 12 M.)	PREVISÃO ATUALIZADA 2023
	05/2022	06/2022	07/2022	08/2022	09/2022	10/2022	11/2022	12/2022	01/2023	02/2023	03/2023	04/2023		
RECEITAS CORRENTES (I)	9.138.314,74	8.816.848,81	14.566.810,32	8.778.696,67	9.204.550,08	8.303.259,11	9.481.358,00	17.428.768,28	10.683.435,45	10.042.983,72	8.040.754,38	43.338.668,72	157.824.448,28	59.770.525,00
Impostos, Taxas e Contribuições de Melhoria	211.494,72	213.781,38	188.138,07	198.675,04	1.481.291,78	441.647,08	425.511,44	683.404,57	578.342,52	468.506,90	338.919,00	207.850,47	5.437.562,97	1.743.720,00
IPTU	21.037,62	44.365,49	55.251,11	46.691,71	26.685,35	23.310,77	82.732,08	49.906,30	64.464,76	14.429,02	12.176,15	21.947,73	462.998,09	257.920,00
ISS	76.692,67	125.665,02	94.917,84	108.833,57	227.715,20	382.205,44	161.949,81	180.622,29	160.553,96	135.476,95	286.033,92	143.883,99	2.084.550,66	752.120,00
ITBI	66.552,02	17.698,18	1.523,39	7.900,00	46.441,11	6.310,41	2.694,82	3.185,01	8.800,00	5.899,37	5.774,62	716,56	173.495,49	121.600,00
IRRF	32.794,46	21.211,14	23.160,35	24.458,69	1.174.885,71	23.450,29	156.283,21	445.830,92	307.017,50	290.578,09	14.827,18	29.496,14	2.543.993,68	612.080,00
Outros Impostos, Taxas e Contribuições de Melhoria	14.417,95	4.841,55	13.285,38	10.791,07	5.564,41	6.370,17	21.851,52	3.860,05	37.506,30	22.123,47	20.107,13	11.806,05	172.525,05	0,00
Contribuições	0,00	0,00	0,00	0,00	0,00	0,00	0,00	0,00	0,00	0,00	0,00	0,00	0,00	0,00
Receita Patrimonial	97.639,57	94.638,53	119.423,58	140.598,31	110.846,98	86.421,14	88.666,85	158.235,48	129.649,39	122.800,11	143.257,11	35.309.389,42	36.601.566,47	280.220,00
Rendimentos de Aplicação Financeira	97.639,57	94.638,53	119.423,58	140.598,31	110.846,98	86.421,14	88.666,85	158.235,48	129.649,39	122.800,11	143.257,11	35.309.389,42	36.601.566,47	280.220,00
Outras Receitas Patrimoniais	0,00	0,00	0,00	0,00	0,00	0,00	0,00	0,00	0,00	0,00	0,00	0,00	0,00	0,00
Receita Agropecuária	0,00	0,00	0,00	0,00	0,00	0,00	0,00	0,00	0,00	0,00	0,00	0,00	0,00	0,00
Receita Industrial	0,00	0,00	0,00	0,00	0,00	0,00	0,00	0,00	0,00	0,00	0,00	0,00	0,00	0,00
Receita de Serviços	388.469,55	369.709,82	443.292,00	433.892,03	404.107,18	416.857,00	431.805,39	490.492,66	509.285,36	411.130,89	510.031,00	410.728,67	5.219.801,55	0,00
Transferências Correntes	8.440.710,45	8.138.719,08	13.815.956,67	8.005.531,29	7.208.304,14	7.347.479,20	8.519.824,69	16.096.211,44	9.466.158,18	9.040.545,82	7.048.547,27	7.410.700,16	110.538.688,39	57.743.585,00
Cota-Parte do FPM	3.090.670,16	2.891.911,73	3.892.331,23	2.827.989,25	2.604.537,06	2.478.128,91	3.114.556,93	4.839.396,95	3.163.333,20	4.186.408,11	2.561.017,88	2.928.042,67	38.578.324,08	18.197.865,00
Cota-Parte do ICMS	776.850,46	604.901,79	681.254,10	784.257,24	587.533,44	657.547,27	687.984,83	764.226,87	546.976,67	547.878,67	603.975,23	640.568,67	7.883.955,24	3.755.120,00
Cota-Parte do IPVA	49.597,79	60.250,49	62.609,16	80.642,65	58.291,70	47.235,79	57.583,94	81.668,53	69.242,05	182.241,45	70.882,61	49.421,25	869.667,41	344.240,00
Cota-Parte do ITR	547,31	1.005,16	1.088,56	623,11	5.288,66	6.929,22	966,39	510,16	989,23	510,08	218,33	481,77	19.157,98	3.600,00
Transferências da LC 61/1989	2.333,69	3.292,58	3.393,85	2.703,30	3.566,24	3.639,65	2.646,57	3.760,24	4.116,76	2.935,74	3.638,30	3.878,70	39.905,62	33.600,00
Transferências do FUNDEB	3.307.395,66	3.385.720,47	7.162.703,68	3.511.920,68	3.122.197,17	3.299.047,71	3.522.716,72	9.322.515,88	4.964.377,62	3.316.799,46	2.922.820,92	2.949.781,93	50.787.997,90	33.809.160,00
Outras Transferências Correntes	1.213.315,38	1.191.636,86	2.012.576,09	797.395,06	826.889,87	854.950,65	1.133.369,31	1.084.132,81	717.122,65	803.772,31	885.994,00	838.525,17	12.359.680,16	1.600.000,00
Outras Receitas Correntes	0,45	0,00	0,00	0,00	0,00	10.854,69	15.549,63	424,13	0,00	0,00	0,00	0,00	26.828,90	3.000,00
DEDUÇÕES (II)	-783.532,99	-711.613,73	-645.027,45	-738.702,30	-600.099,69	-637.968,13	-772.218,26	-835.943,41	-756.108,12	-983.407,57	-647.218,67	-723.702,78	-8.835.543,10	-4.352.928,00
Contrib. do Servidor para o Plano de Previdência	0,00	0,00	0,00	0,00	0,00	0,00	0,00	0,00	0,00	0,00	0,00	0,00	0,00	0,00
Compensação Financ. entre Regimes Previdência	0,00	0,00	0,00	0,00	0,00	0,00	0,00	0,00	0,00	0,00	0,00	0,00	0,00	0,00
Rendimentos de Aplicações de Recursos Previdenciários	0,00	0,00	0,00	0,00	0,00	0,00	0,00	0,00	0,00	0,00	0,00	0,00	0,00	0,00
Dedução de Receita para Formação do FUNDEB	-783.532,99	-711.613,73	-645.027,45	-738.702,30	-600.099,69	-637.968,13	-772.218,26	-835.943,41	-756.108,12	-983.407,57	-647.218,67	-723.702,78	-8.835.543,10	-4.352.928,00
<b>RECEITA CORRENTE LÍQUIDA (III) = (I - II)</b>	<b>8.354.781,75</b>	<b>8.105.235,08</b>	<b>13.921.782,87</b>	<b>8.039.994,37</b>	<b>8.604.450,39</b>	<b>7.665.290,98</b>	<b>8.709.139,74</b>	<b>16.592.824,87</b>	<b>9.927.327,33</b>	<b>9.059.576,15</b>	<b>7.393.535,71</b>	<b>42.614.965,94</b>	<b>148.988.905,18</b>	<b>55.417.597,00</b>
(-) Transferências obrigatórias da União relativas às emendas individuais (art. 166-A, § 1º, da CF) (IV)	0,00	0,00	0,00	0,00	0,00	0,00	0,00	0,00	0,00	0,00	0,00	0,00	0,00	1.300.000,00
<b>RECEITA CORRENTE LÍQUIDA AJUSTADA PARA CÁLCULO DOS LIMITES DE ENDIVIDAMENTO (V) = (III - IV)</b>	<b>8.354.781,75</b>	<b>8.105.235,08</b>	<b>13.921.782,87</b>	<b>8.039.994,37</b>	<b>8.604.450,39</b>	<b>7.665.290,98</b>	<b>8.709.139,74</b>	<b>16.592.824,87</b>	<b>9.927.327,33</b>	<b>9.059.576,15</b>	<b>7.393.535,71</b>	<b>42.614.965,94</b>	<b>148.988.905,18</b>	<b>54.117.597,00</b>
(-) Transf. obrigatórias da União relativas às emendas de bancada (art. 166, § 16, da CF) e ao vencimento dos agentes comunitários de saúde	0,00	0,00	0,00	0,00	0,00	0,00	0,00	0,00	0,00	0,00	0,00	0,00	0,00	0,00
<b>RECEITA CORRENTE LÍQUIDA AJUSTADA PARA CÁLCULO DOS LIMITES DA DESPESA COM PESSOAL (VII) = (V - VI)</b>	<b>8.354.781,75</b>	<b>8.105.235,08</b>	<b>13.921.782,87</b>	<b>8.039.994,37</b>	<b>8.604.450,39</b>	<b>7.665.290,98</b>	<b>8.709.139,74</b>	<b>16.592.824,87</b>	<b>9.927.327,33</b>	<b>9.059.576,15</b>	<b>7.393.535,71</b>	<b>42.614.965,94</b>	<b>148.988.905,18</b>	<b>54.117.597,00</b>

FONTE: Sistema: Sistema CONTÁBIL, Unidade Responsável: PREFEITURA MUNICIPAL DE CARINHANHA, Emissão:24/05/2023, às 15:33:35, Assinado Digitalmente no dia 24/05/2023, às 15:33:35.





FRANCISCA ALVES DE SOUZA  
Prefeita Municipal  
CPF: 594.622.305-44



GONCALO MOREIRA FARIAS  
Tesoureiro  
CPF: 541.496.307-04



RICARDO NEVES DE OLIVEIRA  
Contador(a)  
CPF: 886.068.565-68





BA - EXECUTIVO

PREFEITURA MUNICIPAL DE CARINHANHA

RELATÓRIO RESUMIDO DE EXECUÇÃO ORÇAMENTÁRIA

DEMONSTRATIVO DAS RECEITAS E DESPESAS PREVIDENCIÁRIAS - MUNICÍPIOS

ORÇAMENTO FISCAL DA SEGURIDADE SOCIAL

(Janeiro a Abril) - 2º Bimestre de 2023

RREO - Anexo 4 (LRF, Art. 53, inciso II)

Em Reais

<u>RECEITAS PREVIDENCIÁRIAS - RPPS (FUNDO EM CAPITALIZAÇÃO)</u>	PREVISÃO ATUALIZADA	RECEITAS REALIZADAS
RECEITAS CORRENTES (I)	0,00	0,00
Receita de Contribuições dos Segurados	0,00	0,00
Ativo	0,00	0,00
Inativo	0,00	0,00
Pensionista	0,00	0,00
Receita de Contribuições Patronais	0,00	0,00
Ativo	0,00	0,00
Inativo	0,00	0,00
Pensionista	0,00	0,00
Receita Patrimonial	0,00	0,00
Receitas Imobiliárias	0,00	0,00
Recitas de Valores Mobiliários	0,00	0,00
Outras Receitas Patrimoniais	0,00	0,00
Receita de Serviços	0,00	0,00
Outras Receitas Correntes	0,00	0,00
Compensação Previdenciária entre os Regimes	0,00	0,00
Aportes Periódicos para Amortização de Déficit Atuarial do RPPS (II)1	0,00	0,00
Demais Receitas Correntes	0,00	0,00
RECEITAS DE CAPITAL (III)	0,00	0,00
Alienação de Bens, Direitos e Ativos	0,00	0,00
Amortização de Empréstimos	0,00	0,00
Outras Receitas de Capital	0,00	0,00
<b>TOTAL DAS RECEITAS PREVIDENCIÁRIAS - RPPS(IV) = (I + III + II)</b>	<b>0,00</b>	<b>0,00</b>

<u>DESPESAS PREVIDENCIÁRIAS - RPPS (FUNDO EM CAPITALIZAÇÃO)</u>	DOTAÇÃO ATUALIZADA	DESPESAS EMPENHADAS	DESPESAS LIQUIDADAS	DESPESAS PAGAS	INSCRITAS EM RESTOS A PAGAR NÃO PROCESSADOS
		Até o Bimestre	Até o Bimestre	Até o Bimestre	No Exercício
Benefícios	0,00	0,00	0,00	0,00	0,00
Aposentadorias	0,00	0,00	0,00	0,00	0,00
Pensões por Morte	0,00	0,00	0,00	0,00	0,00
Outras Despesas Previdenciárias	0,00	0,00	0,00	0,00	0,00
Compensação Previdenciária entre os regimes	0,00	0,00	0,00	0,00	0,00
Demais Despesas Previdenciárias	0,00	0,00	0,00	0,00	0,00
<b>TOTAL DAS DESPESAS DO FUNDO EM CAPITALIZAÇÃO (V)</b>	<b>0,00</b>	<b>0,00</b>	<b>0,00</b>	<b>0,00</b>	<b>0,00</b>
<b>RESULTADO PREVIDENCIÁRIO - FUNDO EM CAPITALIZAÇÃO (VI) = (IV - V)2RECURSOS</b>	<b>0,00</b>	<b>0,00</b>	<b>0,00</b>	<b>0,00</b>	<b>--</b>



<b>RECURSOS RPPS ARRECADADOS EM EXERCÍCIOS ANTERIORES</b>		PREVISÃO ORÇAMENTÁRIA
VALOR		0,00
<b>RESERVA ORÇAMENTÁRIA DO RPPS</b>		PREVISÃO ORÇAMENTÁRIA
VALOR		0,00
<b>APORTES DE RECURSOS PARA O FUNDO EM CAPITALIZAÇÃO DO RPPS</b>		<b>APORTES REALIZADOS</b>
Plano de Amortização - Contribuição Patronal Suplementar		0,00
Plano de Amortização - Aporte Periódico de Valores Predefinidos		0,00
Outros Aportes para o RPPS		0,00
Recursos para Cobertura de Déficit Financeiro		0,00
<b>BENS E DIREITOS DO RPPS (FUNDO EM CAPITALIZAÇÃO)</b>		<b>SALDO ATUAL</b>
Caixa e Equivalentes de Caixa		0,00
Investimentos e Aplicações		0,00
Outros Bens e Direitos		0,00

**FUNDO EM REPARTIÇÃO (PLANO FINANCEIRO)**

<b>RECEITAS PREVIDENCIÁRIAS - RPPS (FUNDO EM REPARTIÇÃO)</b>	PREVISÃO ATUALIZADA	RECEITAS REALIZADAS
RECEITAS CORRENTES (VII)	0,00	0,00
Receita de Contribuições dos Segurados	0,00	0,00
Ativo	0,00	0,00
Inativo	0,00	0,00
Pensionista	0,00	0,00
Receita de Contribuições Patronais	0,00	0,00
Ativo	0,00	0,00
Inativo	0,00	0,00
Pensionista	0,00	0,00
Receita Patrimonial	0,00	0,00
Receitas Imobiliárias	0,00	0,00
Recetas de Valores Mobiliários	0,00	0,00
Outras Rceitas Patrimoniais	0,00	0,00
Receita de Serviços	0,00	0,00
Outras Receitas Correntes	0,00	0,00
Compensação Previdenciária entre os regimes	0,00	0,00
Demais Receitas Correntes	0,00	0,00
RECEITAS DE CAPITAL (VIII)	0,00	0,00
Alienação de Bens, Direitos e Ativos	0,00	0,00
Amortização de Empréstimos	0,00	0,00
Outras Receitas de Capital	0,00	0,00
<b>TOTAL DAS RECEITAS DO FUNDO EM REPARTIÇÃO (IX) = (VII + VIII)</b>	<b>0,00</b>	<b>0,00</b>



DESPESAS PREVIDENCIÁRIAS - RPPS (FUNDO EM REPARTIÇÃO)	DOTAÇÃO ATUALIZADA	DESPESAS EMPENHADAS	DESPESAS LIQUIDADAS	DESPESAS PAGAS	INSCRITAS EM RESTOS A PAGAR NÃO PROCESSADOS
		Até o Bimestre	Até o Bimestre	Até o Bimestre	No Exercício
Benefícios - Civil	0,00	0,00	0,00	0,00	0,00
Aposentadorias	0,00	0,00	0,00	0,00	0,00
Pensões por Morte	0,00	0,00	0,00	0,00	0,00
Outras Despesas Previdenciárias	0,00	0,00	0,00	0,00	0,00
Compensação Previdenciária entre os regimes	0,00	0,00	0,00	0,00	0,00
Demais Despesas Previdenciárias	0,00	0,00	0,00	0,00	0,00
<b>TOTAL DAS DESPESAS DO FUNDO EM REPARTIÇÃO (X)</b>	<b>0,00</b>	<b>0,00</b>	<b>0,00</b>	<b>0,00</b>	<b>0,00</b>
<b>RESULTADO PREVIDENCIÁRIO - FUNDO EM REPARTIÇÃO (XI) = (IX - X)2</b>	<b>0,00</b>	<b>0,00</b>	<b>0,00</b>	<b>0,00</b>	<b>--</b>
<b>APORTES DE RECURSOS PARA O FUNDO EM REPARTIÇÃO DO RPPS</b>	<b>APORTES REALIZADOS</b>				
Recursos para Cobertura de Insuficiências Financeiras					0,00
Recursos para Formação de Reserva					0,00
<b>BENS E DIREITOS DO RPPS (FUNDO EM REPARTIÇÃO)</b>	<b>SALDO ATUAL</b>				
Caixa e Equivalentes de Caixa					0,00
Investimentos e Aplicações					0,00
Outros Bens e Direitos					0,00
<b>RECEITAS DA ADMINISTRAÇÃO - RPPS</b>	<b>PREVISÃO ATUALIZADA</b>		<b>RECEITAS REALIZADAS</b>		
RECEITAS CORRENTES	0,00		0,00		
<b>TOTAL DAS RECEITAS DA ADMINISTRAÇÃO RPPS - (XII)</b>	<b>0,00</b>		<b>0,00</b>		
DESPESAS DA ADMINISTRAÇÃO - RPPS	DOTAÇÃO ATUALIZADA	DESPESAS EMPENHADAS	DESPESAS LIQUIDADAS	DESPESAS PAGAS	INSCRITAS EM RESTOS A PAGAR NÃO PROCESSADOS
		Até o Bimestre	Até o Bimestre	Até o Bimestre	No Exercício
DESPESAS CORRENTES (XIII)	0,00	0,00	0,00	0,00	0,00
DESPESAS DE CAPITAL (XIV)	0,00	0,00	0,00	0,00	0,00
<b>TOTAL DAS DESPESAS DA ADMINISTRAÇÃO RPPS (XV) = (XIII + XIV)</b>	<b>0,00</b>	<b>0,00</b>	<b>0,00</b>	<b>0,00</b>	<b>0,00</b>
<b>RESULTADO DA ADMINISTRAÇÃO RPPS (XVI) = (XII - XV)</b>	<b>0,00</b>	<b>0,00</b>	<b>0,00</b>	<b>0,00</b>	<b>--</b>
<b>BENS E DIREITOS - ADMINISTRAÇÃO DO RPPS</b>	<b>SALDO ATUAL</b>				
Caixa e Equivalentes de Caixa					0,00
Investimentos e Aplicações					0,00
Outros Bens e Direitos					0,00



<b>RECEITAS PREVIDENCIÁRIAS (BENEFÍCIOS MANTIDOS PELO TESOIRO)</b>	PREVISÃO ATUALIZADA	RECEITAS REALIZADAS
Contribuições dos Servidores	0,00	0,00
Demais Receitas Previdenciárias	0,00	0,00
<b>TOTAL DAS RECEITAS (BENEFÍCIOS MANTIDOS PELO TESOIRO) (XVII)</b>	<b>0,00</b>	<b>0,00</b>

<b>DESPESAS PREVIDENCIÁRIAS (BENEFÍCIOS MANTIDOS PELO TESOIRO)</b>	DOTAÇÃO ATUALIZADA	DESPESAS EMPENHADAS	DESPESAS LIQUIDADAS	DESPESAS PAGAS	INSCRITAS EM RESTOS A PAGAR NÃO PROCESSADOS
		Até o Bimestre	Até o Bimestre	Até o Bimestre	No Exercício
Aposentadorias	0,00	0,00	0,00	0,00	0,00
Pensões	0,00	0,00	0,00	0,00	0,00
Outros Despesas Previdenciárias	0,00	0,00	0,00	0,00	0,00
<b>TOTAL DAS DESPESAS (BENEFÍCIOS MANTIDOS PELO TESOIRO) (XVIII)</b>	<b>0,00</b>	<b>0,00</b>	<b>0,00</b>	<b>0,00</b>	<b>0,00</b>
<b>RESULTADO DOS BENEFÍCIOS MANTIDOS PELO TESOIRO (XIX) = (XVII - XVIII)2</b>	<b>0,00</b>	<b>0,00</b>	<b>0,00</b>	<b>0,00</b>	<b>--</b>

FRANCISCA ALVES DE SOUZA  
Prefeita Municipal  
CPF: 594.622.305-44

GONCALO MOREIRA FARIAS  
Tesoureiro  
CPF: 541.496.307-04

Ricardo Neves de Oliveira  
CPF: 886.068.565-68  
BA: 0233311C-0  
Rua Barão de Cassilândia - Bahia

RICARDO NEVES DE OLIVEIRA  
Contador(a)  
CPF: 886.068.565-68



BA - EXECUTIVO

PREFEITURA MUNICIPAL DE CARINHANHA

RELATÓRIO RESUMIDO DE EXECUÇÃO ORÇAMENTÁRIA

DEMONSTRATIVO DOS RESULTADOS PRIMÁRIO E NOMINAL - MUNICÍPIOS

ORÇAMENTO FISCAL DA SEGURIDADE SOCIAL

(Janeiro a Abril) - 2º Bimestre de 2023

RREO - Anexo 6 (LRF, Art. 53, inciso III)

Em reais

RECEITAS PRIMÁRIAS	PREVISÃO ATUALIZADA	Até o Bimestre 2023	
		RECEITAS REALIZADAS (a)	
RECEITAS CORRENTES (I)	130.870.500,00	68.995.405,13	
Impostos, Taxas e Contribuições de Melhoria	4.959.300,00	1.593.618,89	
IPTU	644.800,00	113.017,66	
ISS	1.880.300,00	725.948,82	
ITBI	304.000,00	21.190,55	
IRRF	1.530.200,00	641.918,91	
Outros Impostos, Taxas e Contribuições de Melhoria	600.000,00	91.542,95	
Contribuições	158.000,00	0,00	
Receita Patrimonial	2.416.871,00	35.705.096,03	
Aplicações Financeiras (II)	2.416.871,00	35.705.096,03	
Outras Receitas Patrimoniais	0,00	0,00	
Transferências Correntes	117.853.615,00	29.855.514,29	
Cota-Parte do FPM	46.349.335,00	12.838.801,86	
Cota-Parte do ICMS	7.510.240,00	1.871.519,44	
Cota-Parte do IPVA	688.480,00	297.430,15	
Cota-Parte do ITR	7.200,00	1.759,58	
Transferências da LC 61/1989	67.200,00	14.569,50	
Transferências do FUNDEB	48.853.900,00	14.153.779,93	
Outras Transferências Correntes	14.377.260,00	677.653,83	
Demais Receitas Correntes	5.482.714,00	1.841.175,92	
Outras Receitas Financeiras (III)	0,00	0,00	
Receitas Correntes Restantes	5.482.714,00	1.841.175,92	
RECEITAS PRIMÁRIAS CORRENTES (EXCETO FONTES RPPS) (IV)	128.453.629,00	33.290.309,10	
RECEITAS PRIMÁRIAS CORRENTES (COM FONTES RPPS) (V)	0,00	0,00	
RECEITAS NÃO PRIMÁRIAS CORRENTES (COM FONTES RPPS) (VI)	0,00	0,00	
RECEITAS DE CAPITAL (EXCETO FONTES RPPS) (VII)	3.901.500,00	357.786,91	
Operações de Crédito (VIII)	30.000,00	0,00	
Amortização de Empréstimos (IX)	0,00	0,00	
Alienação de Bens	111.500,00	0,00	
Receitas de Alienação de Investimentos Temporários (X)	0,00	0,00	
Receitas de Alienação de Investimentos Permanentes (XI)	0,00	0,00	
Outras Alienações de Bens	111.500,00	0,00	
Transferências de Capital	3.760.000,00	357.786,91	
Convênios	1.950.000,00	357.786,91	
Outras Transferências de Capital	1.810.000,00	0,00	
Outras Receitas de Capital	0,00	0,00	
Outras Receitas de Capital Não Primárias (XII)	0,00	0,00	
Outras Receitas de Capital Primárias	0,00	0,00	
RECEITAS PRIMÁRIAS DE CAPITAL (XIII)=(VII)-(VIII+IX+X+XI+XII)	3.871.500,00	357.786,91	
RECEITAS PRIMÁRIAS DE CAPITAL (COM FONTES RPPS) (XIV)	0,00	0,00	
RECEITAS NÃO PRIMÁRIAS DE CAPITAL (COM FONTES RPPS) (XV)	0,00	0,00	
RECEITA PRIMÁRIA TOTAL (XVI) = (IV + V + XIII + XIV)	132.325.129,00	33.648.096,01	
RECEITA PRIMÁRIA TOTAL(EXCETO FONTES RPPS)(XVII)=(IV+XIII)	132.325.129,00	33.648.096,01	



BA - EXECUTIVO

PREFEITURA MUNICIPAL DE CARINHANHA

RELATÓRIO RESUMIDO DE EXECUÇÃO ORÇAMENTÁRIA

DEMONSTRATIVO DOS RESULTADOS PRIMÁRIO E NOMINAL - MUNICÍPIOS

ORÇAMENTO FISCAL DA SEGURIDADE SOCIAL

(Janeiro a Abril) - 2º Bimestre de 2023

RREO - Anexo 6 (LRF, Art. 53, inciso III)

Em reais

DESPESAS PRIMÁRIAS	Até o Bimestre / 2023						
	DOTAÇÃO ATUALIZADA	DESPESAS EMPENHADAS	DESPESAS LIQUIDADAS	DESPESAS PAGAS (a)	RP PROCESSADOS PAGOS (b)	INSCRITAS EM RESTOS A PAGAR NÃO PROCESSADOS	
						LIQUIDADOS	PAGOS (c)
DESPESAS CORRENTES (EXCETO FONTES RPPS) (XVIII)	114.781.450,46	44.127.410,48	32.478.816,14	26.188.294,72	3.259.579,93	733.034,28	715.000,28
Pessoal e Encargos Sociais	63.544.562,46	21.492.520,30	18.759.527,92	14.312.769,68	0,00	0,00	0,00
Juros e Encargos da Dívida (XIX)	11.611,00	0,00	0,00	0,00	0,00	0,00	0,00
Outras Despesas Correntes	51.225.277,00	22.634.890,18	13.719.288,22	11.875.525,04	3.259.579,93	733.034,28	715.000,28
Transferências Constitucionais e Legais	0,00	0,00	0,00	0,00	0,00	0,00	0,00
Demais Despesas Correntes	51.225.277,00	22.634.890,18	13.719.288,22	11.875.525,04	3.259.579,93	733.034,28	715.000,28
DESPESAS PRIMÁRIAS CORRENTES (EXCETO FONTES RPPS) (XX)=(XVIII-XIX)	114.769.839,46	44.127.410,48	32.478.816,14	26.188.294,72	3.259.579,93	733.034,28	715.000,28
DESPESAS PRIMÁRIAS CORRENTES (COM FONTES RPPS) (XXI)	0,00	0,00	0,00	11.875.525,04	0,00	0,00	0,00
DESPESAS NÃO PRIMÁRIAS CORRENTES (COM FONTES RPPS) (XXII)	0,00	0,00	0,00	0,00	0,00	0,00	0,00
DESPESAS DE CAPITAL (EXCETO FONTES RPPS) (XXIII)	19.791.037,37	4.444.005,73	3.359.749,36	3.257.708,55	45.379,53	170.004,92	170.004,92
Investimentos	18.041.446,37	3.685.656,33	2.647.284,00	2.545.243,19	38.321,55	170.004,92	170.004,92
Inversões Financeiras	106.807,00	0,00	0,00	0,00	0,00	0,00	0,00
Concessão de Empréstimos e Financiamentos (XXIV)	0,00	0,00	0,00	0,00	0,00	0,00	0,00
Aquisição de Título de Capital já Integralizado (XXV)	0,00	0,00	0,00	0,00	0,00	0,00	0,00
Aquisição de Título de Crédito (XXVI)	0,00	0,00	0,00	0,00	0,00	0,00	0,00
Demais Inversões Financeiras	106.807,00	0,00	0,00	0,00	0,00	0,00	0,00
Amortização da Dívida (XXVII)	1.642.784,00	758.349,40	712.465,36	712.465,36	7.057,98	0,00	0,00
DESPESAS PRIMÁRIAS DE CAPITAL (EXCETO FONTES RPPS) (XXVIII)	18.148.253,37	3.685.656,33	2.647.284,00	2.545.243,19	38.321,55	170.004,92	170.004,92
RESERVA DE CONTINGÊNCIA (XXIX)	150.000,00	0,00	0,00	0,00	0,00	0,00	0,00
DESPESAS PRIMÁRIAS DE CAPITAL (COM FONTES RPPS) (XXX)	0,00	0,00	0,00	0,00	0,00	0,00	0,00
DESPESAS NÃO PRIMÁRIAS DE CAPITAL (COM FONTES RPPS) (XXXI)	0,00	0,00	0,00	0,00	0,00	0,00	0,00
DESPESA PRIMÁRIA TOTAL (XXXII) = (XX + XXI + XXVIII + XXIX + XXX)	133.068.092,83	47.813.066,81	35.126.100,14	28.733.537,91	3.297.901,48	903.039,20	885.005,20
DESPESA PRIMÁRIA TOTAL (EXCETO FONTES RPPS) (XXXIII) = (XX + XXVIII + XXIX)	133.068.092,83	47.813.066,81	35.126.100,14	28.733.537,91	3.297.901,48	903.039,20	885.005,20
RESULTADO PRIMÁRIO (COM RPPS) Acima da Linha (XXXIV) = XVIa - (XXXIIa + XXXIIb + XXXIIc)							731.651,42
RESULTADO PRIMÁRIO (SEM RPPS) Acima da Linha (XXXV) = XVIIa - (XXXIIIa + XXXIIIb + XXXIIIc)							731.651,42
<b>META FISCAL PARA O RESULTADO PRIMÁRIO</b>					<b>VALOR CORRENTE</b>		
Meta fixada no Anexo de Metas Fiscais da LDO para o exercício de referência					0,00		



BA - EXECUTIVO

PREFEITURA MUNICIPAL DE CARINHANHA

RELATÓRIO RESUMIDO DE EXECUÇÃO ORÇAMENTÁRIA

DEMONSTRATIVO DOS RESULTADOS PRIMÁRIO E NOMINAL - MUNICÍPIOS

ORÇAMENTO FISCAL DA SEGURIDADE SOCIAL

(Janeiro a Abril) - 2º Bimestre de 2023

RREO - Anexo 6 (LRF, Art. 53, inciso III)

Em reais

JUROS NOMINAIS	Até o Bimestre					
	VALOR INCORRIDO					
Juros, Encargos e Variações Monetárias Ativos (XXXVI)		35.705.096,03				
Juros, Encargos e Variações Monetárias Passivos (XXXVII)		0,00				
<b>RESULTADO NOMINAL (SEM RPPS) - Acima da Linha (XXXVIII) = XXXV + (XXXVI - XXXVII)</b>		<b>36.436.747,45</b>				
META FISCAL PARA O RESULTADO NOMINAL		VALOR CORRENTE				
Meta fixada no Anexo de Metas Fiscais da LDO para o exercício de referência		0,00				
CÁLCULO DO RESULTADO NOMINAL	SALDO					
	Em 31/Dez/2022 (a)	Em 2º Bimestre (b)				
DÍVIDA CONSOLIDADA (XXXIX)	376.950,56	376.950,56				
DEDUÇÕES (XL)	5.797.954,63	42.728.808,93				
Disponibilidade de Caixa	5.797.954,63	42.728.808,93				
Disponibilidade de Caixa bruta	15.780.457,95	51.189.461,98				
(-) Restos a Pagar Processados (XLI)	2.395.865,17	1.017.286,29				
(-) Depósitos Restituintes e Valores Vinculados	7.586.638,15	7.443.366,76				
Demais Haveres Financeiros	0,00	0,00				
DÍVIDA CONSOLIDADA LÍQUIDA (XLII) = (XXXIX - XL)	-5.421.004,07	-42.351.858,37				
<b>RESULTADO NOMINAL - Abaixo da Linha (XLIII) = (XLIIa - XLIIb)</b>		<b>36.930.854,30</b>				
AJUSTE METODOLÓGICO		Até o Bimestre				
VARIAÇÃO SALDO RPP = (XLIV) = (XLIIa - XLIIb)		1.378.578,88				
RECEITA DE ALIENAÇÃO DE INVESTIMENTOS PERMANENTES (XLV) = (XI)		0,00				
VARIAÇÃO CAMBIAL (XLVI)		0,00				
VARIAÇÃO DO SALDO DE PRECATÓRIOS INTEGRANTES DA DC (XLVII)		0,00				
VARIAÇÃO DO SALDO DAS DEMAIS OBRIGAÇÕES INTEGRANTES DA DC (XLVIII)		0,00				
OUTROS AJUSTES (XLXIX)		0,00				
<b>RESULTADO NOMINAL (SEM RPPS) AJUSTADO - Abaixo da Linha (L) = XLIII + (XLIV - XLV + XLVI + XLVII + XLVIII) +/- (XLXIX)</b>		<b>38.309.433,18</b>				
<b>RESULTADO PRIMÁRIO (SEM RPPS) - Abaixo da Linha (LI) = (L) - (XXXVI - XXXVII)</b>		<b>2.604.337,15</b>				
INFORMAÇÕES ADICIONAIS		PREVISÃO ORÇAMENTÁRIA				
SALDO DE EXERCÍCIOS ANTERIORES		0,00				
Recursos Arrecadados em Exercícios Anteriores - RPPS		0,00				
Superávit Financeiro Utilizado para Abertura e Reabertura de Créditos Adicionais		0,00				
RESERVA ORÇAMENTÁRIA DO RPPS		0,00				
DEMONSTRATIVO DE CUMPRIMENTO DO LIMITE PARA DESPESAS PRIMÁRIAS CORRENTES						
DESPESAS PRIMÁRIAS CORRENTES * APURADAS CONFORME O ART. 4º DA LC 156/16 (INCLUÍDAS AS DESPESAS INTRA-ORÇAMENTÁRIAS)	Despesas Empenhadas		Despesas Liquidadas		Inscritas em RP Não Processados	
	Até o Bimestre	Até o Bimestre	Até o Bimestre	Até o Bimestre	Até o Bimestre	Até o Bimestre
DESPESAS CORRENTES (XLI)	0,00	0,00	0,00	0,00	0,00	0,00
Pessoal e Encargos Sociais	0,00	0,00	0,00	0,00	0,00	0,00
Juros e Encargos da Dívida(XLII)	0,00	0,00	0,00	0,00	0,00	0,00
Outras Despesas Correntes	0,00	0,00	0,00	0,00	0,00	0,00
DESPESAS PRIMÁRIAS CORRENTES (XLIII) = (XLI - XLII)	0,00	0,00	0,00	0,00	0,00	0,00
Transferências Constitucionais (XLIV)	0,00	0,00	0,00	0,00	0,00	0,00
Contribuições para o PIS/PASEP (XLV)	0,00	0,00	0,00	0,00	0,00	0,00
DESPESAS PRIMÁRIAS CORRENTES APURADAS CONFORME O ART. 4º DA LC 156/16 (XLVI)	0,00	0,00	0,00	0,00	0,00	0,00

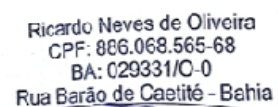
FONTE: Sistema: Sistema CONTÁBIL, Unidade Responsável: PREFEITURA MUNICIPAL DE CARINHANHA, Emissão:24/05/2023, às 15:34:44, Assinado Digitalmente no dia 24/05/2023, às 15:34:44.



FRANCISCA ALVES DE SOUZA  
Prefeita Municipal  
CPF: 594.622.305-44



GONCALO MOREIRA FARIAS  
Tesoreroiro  
CPF: 541.496.307-04



RICARDO NEVES DE OLIVEIRA  
Contador(a)  
CPF: 886.068.565-68



BA - EXECUTIVO  
**PREFEITURA MUNICIPAL DE CARINHANHA**  
 RELATÓRIO RESUMIDO DE EXECUÇÃO ORÇAMENTÁRIA  
**DEMONSTRATIVOS DOS RESTOS A PAGAR POR PODER E ÓRGÃO**  
 ORÇAMENTO FISCAL DA SEGURIDADE SOCIAL  
 (JANEIRO A ABRIL) - 2º BIMESTRE de 2023

RREO - Anexo 7 (LRF, Art. 53, inciso V)

Em Reais

PODER / ÓRGÃO	RESTOS A PAGAR PROCESSADOS E NÃO PROCESSADOS LIQUIDADOS EM EXERCÍCIOS ANTERIORES					RESTOS A PAGAR NÃO PROCESSADOS					Saldo Total L = ( e + k )	
	Inscritos		Pagos (c)	Cancelados (d)	Saldo e = ( a + b ) - ( c + d )	Inscritos		Liquidados (h)	Pagos (i)	Cancelados (j)		Saldo k = ( f + g ) - ( i + j )
	Em Exercícios Anteriores (a)	Em 31 de dezembro de 2022 (b)				Em Exercícios Anteriores (f)	Em 31 de dezembro de 2022 (g)					
RESTOS A PAGAR (EXCETO INTRA-ORÇAMENTÁRIOS) (I)	557.535,29	1.618.384,77	1.398.704,82	0,00	777.215,24	0,00	818.508,11	818.508,11	807.627,63	0,00	10.880,48	788.095,72
PODER EXECUTIVO	557.901,74	3.782.058,93	3.431.185,46	0,00	908.775,21	70.000,00	904.898,99	903.219,20	885.005,20	0,00	89.893,79	998.669,00
PREFEITURA MUNICIPAL DE CARINHANHA	557.535,29	1.618.384,77	1.398.704,82	0,00	777.215,24	0,00	818.508,11	818.508,11	807.627,63	0,00	10.880,48	788.095,72
RESTOS A PAGAR (INTRA-ORÇAMENTÁRIOS) (II)	0,00	0,00	0,00	0,00	0,00	0,00	0,00	0,00	0,00	0,00	0,00	0,00
<b>TOTAL (XIV) = (XII + XIII)</b>	<b>557.535,29</b>	<b>1.618.384,77</b>	<b>1.398.704,82</b>	<b>0,00</b>	<b>777.215,24</b>	<b>0,00</b>	<b>818.508,11</b>	<b>818.508,11</b>	<b>807.627,63</b>	<b>0,00</b>	<b>10.880,48</b>	<b>788.095,72</b>

FONTE: Sistema: Sistema CONTÁBIL, Unidade Responsável: PREFEITURA MUNICIPAL DE CARINHANHA, Emissão: 24/05/2023, às 15:34:16, Assinado Digitalmente no dia 24/05/2023, às 15:34:16.



FRANCISCA ALVES DE SOUZA  
 Prefeita Municipal  
 CPF: 594.622.305-44



GONCALO MOREIRA FARIAS  
 Tesoureiro  
 CPF: 541.496.307-04

Ricardo Neves de Oliveira  
 CPF: 886.068.565-68  
 BA: 029331/0-0  
 Rua Barão de Caetité - Bahia

RICARDO NEVES DE OLIVEIRA  
 Contador(a)  
 CPF: 886.068.565-68





BA - EXECUTIVO

PREFEITURA MUNICIPAL DE CARINHANHA

RELATÓRIO RESUMIDO DE EXECUÇÃO ORÇAMENTÁRIA

DEMONSTRATIVO DAS RECEITAS E DESPESAS COM MANUTENÇÃO E DESENVOLVIMENTO DO ENSINO - MDE

ORÇAMENTO FISCAL DA SEGURIDADE SOCIAL

(Janeiro a Abril) - 2º Bimestre de 2023

RREO - Anexo 8 (LDB, art. 72)

Em Reais

RECEITA RESULTANTE DE IMPOSTOS (Arts. 212 e 212-A da Constituição Federal)					
RECEITA RESULTANTE DE IMPOSTOS (caput do art. 212 da Constituição)	PREVISÃO ATUALIZADA (a)		RECEITAS REALIZADAS Até o Bimestre(b)		
1- RECEITA DE IMPOSTOS	4.359.300,00		1.502.075,94		
1.1- Receita Resultante do Imposto sobre a Propriedade Predial e Territorial Urbana – IPTU	644.800,00		113.017,66		
1.2- Receita Resultante do Imposto sobre Transmissão Inter Vivos – ITBI	304.000,00		21.190,55		
1.3- Receita Resultante do Imposto sobre Serviços de Qualquer Natureza – ISS	1.880.300,00		725.948,82		
1.4- Receita Resultante do Imposto de Renda Retido na Fonte – IRRF	1.530.200,00		641.918,91		
2- RECEITA DE TRANSFERÊNCIAS CONSTITUCIONAIS E LEGAIS	56.690.735,00		15.566.757,37		
2.1- Cota-Parte FPM	46.349.335,00		12.838.801,86		
2.1.1- Parcela referente à CF, art. 159, I, alínea b	44.070.200,00		12.838.801,86		
2.1.2- Parcela referente à CF, art. 159, I, alínea d e e	2.279.135,00		0,00		
2.2- Cota-Parte ICMS	9.387.800,00		2.339.399,24		
2.3- Cota-Parte IPI-Exportação	84.000,00		14.569,50		
2.4- Cota-Parte ITR	9.000,00		2.199,41		
2.5- Cota-Parte IPVA	860.600,00		371.787,36		
2.6- Cota-Parte IOF-Ouro	0,00		0,00		
2.7- Compensações Financeiras Provenientes de Impostos e Transferências Constitucionais	0,00		0,00		
<b>3- TOTAL DA RECEITA DE IMPOSTOS (1 + 2)</b>	<b>61.050.035,00</b>		<b>17.068.833,31</b>		
<b>4- TOTAL DESTINADO AO FUNDEB - 20% DE ((2.1.1) + (2.2) + (2.3) + (2.4) + (2.5) + (2.7))</b>	<b>10.882.320,00</b>		<b>3.113.351,47</b>		
<b>5- VALOR MÍNIMO A SER APLICADO ALÉM DO VALOR DESTINADO AO FUNDEB - 5% DE ((2.1.1) + (2.2) + (2.3) + (2.4) + (2.5) + (2.7)) + 25% DE ((1.1) + (1.2) + (1.3) + (1.4) + (2.1.2) + (2.6))</b>	<b>4.380.188,75</b>		<b>1.153.856,85</b>		
FUNDEB					
RECEITAS RECEBIDAS DO FUNDEB NO EXERCÍCIO	PREVISÃO ATUALIZADA (a)		RECEITAS REALIZADAS Até o Bimestre (b)		
6- RECEITAS RECEBIDAS DO FUNDEB	49.198.671,00		14.204.047,67		
6.1- FUNDEB - Impostos e Transferências de Impostos	30.125.371,00		8.354.977,14		
6.1.1- Principal	29.780.600,00		8.304.709,40		
6.1.2- Rendimentos de Aplicação Financeira	344.771,00		50.267,74		
6.2- FUNDEB - Complementação da União - VAAF	11.648.400,00		3.059.445,03		
6.2.1- Principal	11.648.400,00		3.059.445,03		
6.2.2- Rendimentos de Aplicação Financeira	0,00		0,00		
6.3- FUNDEB - Complementação da União - VAAT	6.869.800,00		2.789.625,50		
6.3.1- Principal	6.869.800,00		2.789.625,50		
6.3.2- Rendimentos de Aplicação Financeira	0,00		0,00		
6.3.3- Ressarcimento de recursos do Fundeb	0,00		0,00		
6.4- FUNDEB - Complementação da União - VAAR	555.100,00		0,00		
6.4.1- Principal	555.100,00		0,00		
6.4.2- Rendimentos de Aplicação Financeira	0,00		0,00		
6.4.3- Ressarcimento de recursos do Fundeb	0,00		0,00		
7- RESULTADO LÍQUIDO DAS TRANSFERÊNCIAS DO FUNDEB (6.1.1 – 4)	18.898.280,00		5.191.357,93		
RECURSOS RECEBIDOS EM EXERCÍCIOS ANTERIORES E NÃO UTILIZADOS (SUPERÁVIT)	VALOR				
8- TOTAL DOS RECURSOS DE SUPERÁVIT	0,00				
8.1- SUPERÁVIT DO EXERCÍCIO IMEDIATAMENTE ANTERIOR	0,00				
8.2- SUPERÁVIT RESIDUAL DE OUTROS EXERCÍCIOS	0,00				
<b>9- TOTAL DOS RECURSOS DO FUNDEB DISPONÍVEIS PARA UTILIZAÇÃO (6 +8)</b>	<b>14.204.047,67</b>				
DESPESAS COM RECURSOS DO FUNDEB (Por Subfunção)6	DOTAÇÃO ATUALIZADA (c)	DESPESAS EMPENHADAS Até o Bimestre (d)	DESPESAS LIQUIDADAS Até o Bimestre (e)	DESPESAS PAGAS Até o Bimestre (f)	INSCRITAS EM RESTOS A PAGAR NÃO PROCESSADOS 6 (g)
<b>10- TOTAL DAS DESPESAS COM RECURSOS DO FUNDEB</b>	<b>49.198.671,00</b>	<b>16.049.346,26</b>	<b>15.513.091,00</b>	<b>12.051.839,51</b>	<b>0,00</b>
10.1- PROFISSIONAIS DA EDUCAÇÃO BÁSICA	34.050.380,00	12.403.022,22	12.403.022,22	9.154.024,18	0,00
10.1.1- Educação Infantil	0,00	0,00	0,00	0,00	0,00
10.1.2- Ensino Fundamental	34.050.380,00	12.403.022,22	12.403.022,22	9.154.024,18	0,00
10.1.3- Educação de Jovens e Adultos	0,00	0,00	0,00	0,00	0,00
10.1.4- Educação Especial	0,00	0,00	0,00	0,00	0,00
10.1.5- Administração Geral	0,00	0,00	0,00	0,00	0,00
10.2- OUTRAS DESPESAS	15.148.291,00	3.646.324,04	3.110.068,78	2.897.815,33	0,00
10.2.1- Educação Infantil	5.405.999,70	0,00	0,00	0,00	0,00
10.2.2- Ensino Fundamental	9.696.300,30	3.646.324,04	3.110.068,78	2.897.815,33	0,00
10.2.3- Educação de Jovens e Adultos	0,00	0,00	0,00	0,00	0,00
10.2.4- Educação Especial	45.991,00	0,00	0,00	0,00	0,00
10.2.5- Administração Geral	0,00	0,00	0,00	0,00	0,00
10.2.6- Transporte (Escolar)	0,00	0,00	0,00	0,00	0,00
10.2.7- Outras	0,00	0,00	0,00	0,00	0,00



INDICADORES DO FUNDEB						
DESPESAS CUSTEADAS COM RECEITAS DO FUNDEB RECEBIDAS NO EXERCÍCIO	DESPESAS EMPENHADAS Até o Bimestre (d)	DESPESAS LIQUIDADAS Até o Bimestre (e)	DESPESAS PAGAS Até o Bimestre (f)	INSCRITAS EM RESTOS A PAGAR NÃO PROCESSADOS	INSCRITAS EM RESTOS A PAGAR NÃO PROCESSADOS (SEM DISPONIBILIDADE DE CAIXA)	DESPESAS EMPENHADAS EM VALOR SUPERIOR AO TOTAL DAS RECEITAS RECEBIDAS NO
11- TOTAL DAS DESPESAS CUSTEADAS COM RECURSOS DO FUNDEB RECEBIDAS NO EXERCÍCIO	31.241.993,98	30.705.738,72	23.995.489,19	536.255,26	0,00	16.501.691,05
11.1- Total das Despesas custeadas com FUNDEB - Impostos e Transferências de Impostos	25.392.923,45	24.856.668,19	18.146.418,66	536.255,26	0,00	16.501.691,05
11.2- Total das Despesas custeadas com FUNDEB - Complementação da União - VAAF	3.059.445,03	3.059.445,03	3.059.445,03	0,00	0,00	0,00
11.3- Total das Despesas custeadas com FUNDEB - Complementação da União - VAAT	2.789.625,50	2.789.625,50	2.789.625,50	0,00	0,00	0,00
11.4- Total das Despesas custeadas com FUNDEB - Complementação da União - VAAR	0,00	0,00	0,00	0,00	0,00	0,00
12- TOTAL DAS DESPESAS DO FUNDEB COM PROFISSIONAIS DA EDUCAÇÃO BÁSICA	12.403.022,22	12.403.022,22	9.154.024,18	0,00	0,00	0,00
13- Total das Despesas custeadas com FUNDEB - Complementação da União - VAAT Aplicadas na Educação Infantil	1.394.812,75	1.394.812,75	1.394.812,75	0,00	0,00	0,00
14- Total das Despesas custeadas com FUNDEB - Complementação da União - VAAT Aplicadas em Despesa de Capital	418.443,83	418.443,83	418.443,83	0,00	0,00	0,00
INDICADORES - Art. 212-A, inciso XI e § 3º - Constituição Federal	VALOR EXIGIDO (j)		VALOR APLICADO (k)	VALOR CONSIDERADO APÓS DEDUÇÕES(l)	% APLICADA (m)	
15- Mínimo de 70% do FUNDEB na Remuneração dos Profissionais da Educação Básica	9.942.833,37		12.403.022,22	12.403.022,22	87,32	
16 - Percentual de 50% da Complementação da União ao FUNDEB (VAAT) na Educação Infantil	1.394.812,75		1.394.812,75	1.394.812,75	50,00	
17- Mínimo de 15% da Complementação da União ao FUNDEB - VAAT em Despesas de Capital	418.443,83		418.443,83	418.443,83	15,00	
INDICADOR - Art.25, § 3º - Lei nº 14.113, de 2020 - (Máximo de 10% de Superávit)	VALOR MÁXIMO PERMITIDO (n)	VALOR NÃO APLICADO (o)	VALOR NÃO APLICADO APÓS AJUSTE(p)	VALOR NÃO APLICADO EXCEDENTE AO MÁXIMO PERMITIDO(q)	% NÃO APLICADA (r)	
18- Total da Receita Recebida e não Aplicada no Exercício	1.420.404,77	0,00	0,00	0,00	0,00	
INDICADOR - Art.25, § 3º - Lei nº 14.113, de 2020 - (Aplicação do Superávit de Exercício Anterior)	VALOR DE SUPERÁVIT PERMITIDO NO EXERCÍCIO ANTERIOR (s)	VALOR NÃO APLICADO NO EXERCÍCIO ANTERIOR (t)	VALOR DE SUPERÁVIT APLICADO ATÉ O PRIMEIRO QUADRIMESTRE (u)	VALOR APLICADO APÓS O PRIMEIRO QUADRIMESTRE (v)	VL. TOTAL DE SUPERÁVIT NÃO APLICADO ATÉ O FINAL DO EXERCÍCIO (w)	VALOR DE SUPERÁVIT PERMITIDO NO EXERCÍCIO ANTERIOR NÃO APLICADO NO EXERCÍCIO ATUAL (x)
19- Total das Despesas custeadas com Superávit do FUNDEB	0,00	0,00	0,00	0,00	0,00	0,00
19.1- Total das Despesas custeadas com FUNDEB - Impostos e Transferências de Impostos	0,00	0,00	0,00	0,00	0,00	0,00
19.2- Total das Despesas custeadas com FUNDEB - Complementação da União (VAAF + VAAT)	0,00	0,00	0,00	0,00	0,00	0,00
DESPESAS COM MANUTENÇÃO E DESENVOLVIMENTO DO ENSINO – MDE - CUSTEADAS COM RECEITA DE IMPOSTOS (EXCETO FUNDEB)						
DESPESAS COM AÇÕES TÍPICAS DE MDE - RECEITAS DE IMPOSTOS - EXCETO FUNDEB (Por Subfunção)	DOTAÇÃO ATUALIZADA (c)	DESPESAS EMPENHADAS (d)	DESPESAS LIQUIDADAS (e)	DESPESAS PAGAS (f)	INSCRITAS EM RESTOS A PAGAR NÃO PROCESSADOS (g)	
20-TOTAL DAS DESPESAS COM AÇÕES TÍPICAS DE MDE CUSTEADAS COM RECEITAS DE IMPOSTOS	4.878.592,00	1.107.650,70	458.440,97	237.566,08	0,00	
20.1- Educação Infantil	62.787,00	0,00	0,00	0,00	0,00	
20.2- Ensino Fundamental	4.607.768,00	1.107.650,70	458.440,97	237.566,08	0,00	
20.3- Educação de Jovens e Adultos	0,00	0,00	0,00	0,00	0,00	
20.4- Educação Especial	18.037,00	0,00	0,00	0,00	0,00	
20.5- Administração Geral	190.000,00	0,00	0,00	0,00	0,00	
20.6- Transporte (Escolar)	0,00	0,00	0,00	0,00	0,00	
20.7- Outras	0,00	0,00	0,00	0,00	0,00	
DESPESAS COM MANUTENÇÃO E DESENVOLVIMENTO DO ENSINO – MDE - CUSTEADAS COM RECEITA DE IMPOSTOS E COM RECURSOS DO FUNDEB						
DESPESAS COM AÇÕES TÍPICAS DE MDE - RECEITAS DE IMPOSTOS E RECURSOS DO FUNDEB (Por Área de Atuação)	DOTAÇÃO ATUALIZADA (c)	DESPESAS EMPENHADAS (d)	DESPESAS LIQUIDADAS (e)	DESPESAS PAGAS (f)	INSCRITAS EM RESTOS A PAGAR NÃO PROCESSADOS (g)	
21- TOTAL DAS DESPESAS COM AÇÕES TÍPICAS DE MDE CUSTEADAS COM RECEITAS DE IMPOSTOS E FUNDEB	53.823.235,00	17.156.996,96	15.971.531,97	12.289.405,59	0,00	
21.1- EDUCAÇÃO INFANTIL	5.468.786,70	0,00	0,00	0,00	0,00	
21.1.1 - Creche	0,00	0,00	0,00	0,00	0,00	
21.1.2 - Pré-escola	5.468.786,70	0,00	0,00	0,00	0,00	
21.2- ENSINO FUNDAMENTAL	48.354.448,30	17.156.996,96	15.971.531,97	12.289.405,59	0,00	
APURAÇÃO DAS DESPESAS PARA FINS DE LIMITE MÍNIMO CONSTITUCIONAL						
22- TOTAL DAS DESPESAS DE MDE CUSTEADAS COM RECURSOS DE IMPOSTOS = L20(d ou e)						458.440,97
23- TOTAL DAS RECEITAS TRANSFERIDAS AO FUNDEB = (L4)						3.113.351,47
24- (-) RECEITAS DO FUNDEB NÃO UTILIZADAS NO EXERCÍCIO, EM VALOR SUPERIOR A 10% = L18(q)						0,00
25- (-) SUPERÁVIT PERMITIDO NO EXERCÍCIO IMEDIATAMENTE ANTERIOR NÃO APLICADO NO EXERCÍCIO ATUAL = L19.i(x)						0,00
26- (-) RESTOS A PAGAR NÃO PROCESSADOS INSCRITOS NO EXERCÍCIO SEM DISPONIBILIDADE FINANCEIRA DE RECURSOS DE IMPOSTOS4						0,00
27-CANCELAMENTO, NO EXERCÍCIO, DE RP INSCRITOS COM DISP. FINANCEIRA DE RECURSOS DE IMPOSTOS VINCULADOS AO ENSINO = L30.1(af) + L30.2(af)						0,00
28- TOTAL DAS DESPESAS PARA FINS DE LIMITE (22 + 23) - (24 + 25 + 26 + 27)						3.571.792,44
APURAÇÃO DO LIMITE MÍNIMO CONSTITUCIONAL	VALOR EXIGIDO (z)	VALOR APLICADO (aa)		% APLICADA (ab)		
29- APLICAÇÃO EM MDE SOBRE A RECEITA RESULTANTE DE IMPOSTOS	4.267.208,33	3.571.792,44		20,93		
RESTOS A PAGAR INSCRITOS EM EXERCÍCIOS ANTERIORES COM DISPONIBILIDADE FINANCEIRA DE RECURSOS DE IMPOSTOS E DO FUNDEB	SALDO INICIAL (ac)	RP LIQUIDADOS (ad)	RP PAGOS (ae)	RP CANCELADOS (af)	SALDO FINAL ag=(ac)-(ad)-(af)	
30- RESTOS A PAGAR DE DESPESAS COM MDE	0,00	0,00	0,00	0,00	0,00	
30.1 - Executadas com Recursos de Impostos e Transferências de Impostos	0,00	0,00	0,00	0,00	0,00	
30.2 - Executadas com Recursos do FUNDEB - Impostos	0,00	0,00	0,00	0,00	0,00	
30.3 - Executadas com Recursos do FUNDEB - Complementação da União (VAAT + VAAF+VAAR)	0,00	0,00	0,00	0,00	0,00	



RECEITAS ADICIONAIS PARA FINANCIAMENTO DO ENSINO	PREVISÃO ATUALIZADA (a)				RECEITAS REALIZADAS Até o Bimestre(b)
<b>31- TOTAL DAS RECEITAS ADICIONAIS PARA FINANCIAMENTO DO ENSINO = (35 + 36 + 37 + 38 + 39)</b>	5.214.400,00				894.842,77
31.1- RECEITA DE TRANSFERÊNCIAS DO FNDE (INCLUINDO RENDIMENTOS DE APLICAÇÃO FINANCEIRA)	3.742.100,00				514.400,59
31.1.1- Salário-Educação	1.181.000,00				319.539,38
31.1.2- PDDE	35.000,00				0,00
31.1.3- PNAE	722.000,00				183.187,52
31.1.4 - PNATE	436.000,00				4.163,84
31.1.5- Outras Transferências do FNDE	1.368.100,00				7.509,85
31.2- RECEITA DE TRANSFERÊNCIAS DE CONVÊNIOS	506.000,00				134.428,04
31.3- RECEITA DE ROYALTIES DESTINADOS À EDUCAÇÃO	936.300,00				246.014,14
31.4- RECEITA DE OPERAÇÕES DE CRÉDITO VINCULADAS À EDUCAÇÃO	30.000,00				0,00
31.5- OUTRAS RECEITAS PARA FINANCIAMENTO DO ENSINO	0,00				0,00
OUTRAS DESPESAS COM EDUCAÇÃO (Por Subfunção)6	DOTAÇÃO ATUALIZADA (c)	DESPESAS EMPENHADAS (d)	DESPESAS LIQUIDADAS (e)	DESPESAS PAGAS (f)	INSCRITAS EM RESTOS A PAGAR NÃO PROCESSADOS (g)
<b>32- TOTAL DAS OUTRAS DESPESAS COM EDUCAÇÃO</b>	7.557.817,60	1.169.941,68	801.838,48	529.629,23	368.103,20
32.1- EDUCAÇÃO INFANTIL	223.509,00	0,00	0,00	0,00	0,00
32.2- ENSINO FUNDAMENTAL	5.629.065,60	534.082,66	397.803,58	397.803,58	136.279,08
32.3- ENSINO MÉDIO	11.015,00	0,00	0,00	0,00	0,00
32.4- ENSINO SUPERIOR	0,00	0,00	0,00	0,00	0,00
32.5- ENSINO PROFISSIONAL	0,00	0,00	0,00	0,00	0,00
32.6- EDUCAÇÃO DE JOVENS E ADULTOS	0,00	0,00	0,00	0,00	0,00
32.7- EDUCAÇÃO ESPECIAL	3.037,00	0,00	0,00	0,00	0,00
32.8- OUTRAS	1.691.191,00	635.859,02	404.034,90	131.825,65	231.824,12
TOTAL GERAL DAS DESPESAS COM EDUCAÇÃO	DOTAÇÃO ATUALIZADA (c)	DESPESAS EMPENHADAS (d)	DESPESAS LIQUIDADAS (e)	DESPESAS PAGAS (f)	INSCRITAS EM RESTOS A PAGAR NÃO PROCESSADOS (g)
<b>33- TOTAL GERAL DAS DESPESAS COM EDUCAÇÃO (10 + 20 + 32)</b>	<b>61.611.294,60</b>	<b>18.626.938,64</b>	<b>16.773.370,45</b>	<b>12.819.034,82</b>	<b>1.853.568,19</b>
33.1- Despesas Correntes	57.434.805,75	18.616.938,64	16.773.370,45	12.819.034,82	1.843.568,19
33.1.1- Pessoal Ativo	45.679.413,60	13.607.589,26	13.539.219,23	10.060.945,25	68.370,03
33.1.2- Pessoal Inativo	81.586,00	0,00	0,00	0,00	0,00
33.1.3- Transferências às instituições comunitárias, confessionais ou filantrópicas sem fins lucrativos	14.857,00	0,00	0,00	0,00	0,00
33.1.4- Outras Despesas Correntes	11.658.949,15	5.009.349,38	3.234.151,22	2.758.089,57	1.775.198,16
33.2- Despesas de Capital	4.176.488,85	10.000,00	0,00	0,00	10.000,00
33.2.1- Transferências às instituições comunitárias, confessionais ou filantrópicas sem fins lucrativos	0,00	0,00	0,00	0,00	0,00
33.2.2- Outras Despesas de Capital	4.176.488,85	10.000,00	0,00	0,00	10.000,00
CONTROLE DA DISPONIBILIDADE FINANCEIRA E CONCILIAÇÃO BANCÁRIA	FUNDEB			SALÁRIO EDUCAÇÃO	
34- DISPONIBILIDADE FINANCEIRA EM 31 DE DEZEMBRO DE <EXERCÍCIO ANTERIOR>	457.399,96			308.409,53	
35- (+) INGRESSO DE RECURSOS ATÉ O BIMESTRE (orçamentário)	14.204.047,67			319.539,38	
36- (-) PAGAMENTOS EFETUADOS ATÉ O BIMESTRE (orçamentário e restos a pagar)	12.689.427,00			456.658,64	
37- (=) DISPONIBILIDADE FINANCEIRA ATÉ O BIMESTRE	1.972.020,63			171.290,27	
38- (+) AJUSTES POSITIVOS ( RETENÇÕES E OUTROS VALORES EXTRAORÇAMENTÁRIOS)	0,00			0,00	
39- (-) AJUSTES NEGATIVOS (OUTROS VALORES EXTRAORÇAMENTÁRIOS)	0,00			0,00	
40- (=) SALDO FINANCEIRO CONCILIADO (Saldo Bancário)	1.972.020,63			171.290,27	

FONTE: Sistema: Sistema CONTÁBIL. Unidade Responsável: PREFEITURA MUNICIPAL DE CARINHANHA. Emissão: 24/05/2023, às 15:34:26. Assinado Digitalmente no dia 24/05/2023, às 15:34:26.

1 SE RESULTADO LÍQUIDO DA TRANSFERÊNCIA (7) > 0 = ACRÉSCIMO RESULTANTE DAS TRANSFERÊNCIAS DO FUNDEB, SE RESULTADO LÍQUIDO DA TRANSFERÊNCIA (7) < 0 = DECRÉSCIMO RESULTANTE DAS TRANSFERÊNCIAS DO FUNDEB

2 Limites mínimos anuais a serem cumpridos no encerramento do exercício.

3 Art. 25, § 3º, Lei 14.113/2020: "Até 10% (dez por cento) dos recursos recebidos à conta dos Fundos, inclusive relativos à complementação da União, nos termos do § 2º do art. 16 desta Lei, poderão ser utilizados no primeiro quadrimestre do exercício imediatamente subsequente, mediante abertura de crédito adicional."

4 Os valores referentes à parcela dos Restos a Pagar inscritos sem disponibilidade financeira vinculada à educação deverão ser informados somente no RREO do último bimestre do exercício.

5 Nos cinco primeiros bimestres do exercício o acompanhamento será feito com base na despesa liquidada. No último bimestre do exercício, o valor deverá corresponder ao total da despesa empenhada.

6 As linhas representam áreas de atuação e não correspondem exatamente às subfunções da Função Educação. As despesas classificadas nas demais subfunções típicas e nas subfunções atípicas deverão ser rateadas para essas áreas de atuação.

7 Valor inscrito em RP/PP sem disponibilidade de caixa, que não deve ser considerado na apuração dos indicadores e limites.

8 Controle da execução de restos a pagar considerados no cumprimento do limite mínimo dos exercícios anteriores.



FRANCISCA ALVES DE SOUZA  
Prefeita Municipal  
CPF: 594.622.305-44



GONCALO MOREIRA FARIAS  
Tesoreroiro  
CPF: 541.496.307-04

Ricardo Neves de Oliveira  
CPF: 886.068.565-68  
BA: 029331/0-0  
Rua Barão de Caetité - Bahia

RICARDO NEVES DE OLIVEIRA  
Contador(a)  
CPF: 886.068.565-68



BA - EXECUTIVO

PREFEITURA MUNICIPAL DE CARINHANHA

RELATÓRIO RESUMIDO DE EXECUÇÃO ORÇAMENTÁRIA

DEMONSTRATIVO DAS RECEITAS DE OPERAÇÕES DE CRÉDITO E DESPESAS DE CAPITAL

ORÇAMENTO FISCAL DA SEGURIDADE SOCIAL

(Janeiro a Abril) - 2º Bimestre de 2023

RREO – ANEXO 9 (LRF, art.53, § 1º, inciso I)

Em Reais

RECEITAS	PREVISÃO ATUALIZADA (a)	RECEITAS REALIZADAS (b)	SALDO NÃO REALIZADO (c) = (a) - (b)
RECEITAS DE OPERAÇÕES DE CRÉDITO <sup>1</sup> (I)	30.000,00	0,00	30.000,00

DESPESAS	DOTAÇÃO ATUALIZADA (d)	DESPESAS EMPENHADAS (e)	SALDO NÃO EXECUTADO (f) = (d) - (e)
DESPESAS DE CAPITAL	19.840.549,54	4.444.005,73	15.396.543,81
Investimentos	18.041.446,37	3.685.656,33	14.355.790,04
Inversões Financeiras	106.807,00	0,00	106.807,00
Amortização da Dívida	1.692.296,17	758.349,40	933.946,77
(-) Incentivos Fiscais a Contribuinte	0,00	0,00	0,00
(-) Incentivos Fiscais a Contribuinte por Instituições Financeiras	0,00	0,00	0,00
DESPESA DE CAPITAL LÍQUIDA (II)	19.840.549,54	4.444.005,73	15.396.543,81
<b>RESULTADO PARA APURAÇÃO DA REGRA DE OURO (III) = (I - II)</b>	<b>-19.810.549,54</b>	<b>-4.444.005,73</b>	<b>-15.366.543,81</b>

FONTE: Sistema: Sistema CONTÁBIL, Unidade Responsável: PREFEITURA MUNICIPAL DE CARINHANHA, Emissão: 24/05/2023, às 15:34:31, Assinado Digitalmente no dia 24/05/2023, às 15:34:31.

Notas:

<sup>1</sup> Operações de Crédito descritas na CF, art. 167, inciso III.



FRANCISCA ALVES DE SOUZA  
Prefeita Municipal  
CPF: 594.622.305-44



GONCALO MOREIRA FARIAS  
Tesoureiro  
CPF: 541.496.307-04

Ricardo Neves de Oliveira  
CPF: 886.068.565-68  
BA: 029331/O-0  
Rua Barão de Caetité - Bahia

RICARDO NEVES DE OLIVEIRA  
Contador(a)  
CPF: 886.068.565-68



BA - EXECUTIVO

PREFEITURA MUNICIPAL DE CARINHANHA

RELATÓRIO RESUMIDO DE EXECUÇÃO ORÇAMENTÁRIA

DEMONSTRATIVO DA PROJEÇÃO ATUARIAL DO REGIME DE PREVIDÊNCIA

ORÇAMENTO FISCAL DA SEGURIDADE SOCIAL

(Janeiro a Abril) - 2º Bimestre de 2023

RREO – ANEXO 10 (LRF, art.53, § 1º, inciso I)

Em Reais

PLANO PREVIDENCIÁRIO				
EXERCÍCIO	RECEITAS PREVIDENCIÁRIAS (a)	DESPESAS PREVIDENCIÁRIAS (b)	RESULTADO PREVIDENCIÁRIO (c) = (a - b)	SALDO FINANCEIRO DO EXERCÍCIO (d) = ("d" exerc. Anterior) + (c)
	0,00	0,00	0,00	0,00

PLANO FINANCEIRO				
EXERCÍCIO	RECEITAS PREVIDENCIÁRIAS (a)	DESPESAS PREVIDENCIÁRIAS (b)	RESULTADO PREVIDENCIÁRIO (c) = (a - b)	SALDO FINANCEIRO DO EXERCÍCIO (d) = ("d" exerc. Anterior) + (c)
	0,00	0,00	0,00	0,00

FONTE: Sistema: Sistema CONTABIL, Unidade Responsável: PREFEITURA MUNICIPAL DE CARINHANHA, Emissão: 24/05/2023, às 15:34:36.  
I Projeção atuarial elaborada em 24/05/2023 e oficialmente enviada para o Ministério da Previdência Social – MP S.



FRANCISCA ALVES DE SOUZA  
Prefeita Municipal  
CPF: 594.622.305-44



GONCALO MOREIRA FARIAS  
Tesoureiro  
CPF: 541.496.307-04

Ricardo Neves de Oliveira  
CPF: 886.068.565-68  
BA: 029331/0-0  
Rua Barão de Caetité - Bahia

RICARDO NEVES DE OLIVEIRA  
Contador(a)  
CPF: 886.068.565-68



BA - EXECUTIVO

PREFEITURA MUNICIPAL DE CARINHANHA

RELATÓRIO RESUMIDO DE EXECUÇÃO ORÇAMENTÁRIA

DEMONSTRATIVO DA RECEITA DE ALIENAÇÃO DE ATIVOS E APLICAÇÃO DOS RECURSOS

ORÇAMENTO FISCAL DA SEGURIDADE SOCIAL

(Janeiro a Abril) - 2º Bimestre de 2023

RREO – ANEXO 11 (LRF, art.53, § 1º, inciso I)

Em Reais

RECEITAS	PREVISÃO ATUALIZADA (a)	RECEITAS REALIZADAS (b)	SALDO A REALIZAR (c) = (a) - (b)
RECEITA DE ALIENAÇÃO DE ATIVOS (I)	111.500,00	0,00	111.500,00
Receita de Alienação de Bens Móveis	76.500,00	0,00	76.500,00
Receita de Alienação de Bens Imóveis	35.000,00	0,00	35.000,00
Receita de Alienação de Bens Intangíveis	0,00	0,00	0,00
Receita de Rendimentos de Aplicações Financeiras	0,00	0,00	0,00

DESPESAS	DOTAÇÃO ATUALIZADA (d)	DESPESAS EMPENHADAS	DESPESAS LIQUIDADAS	DESPESAS PAGAS (e)	DESPESAS INSCRITAS EM RESTOS A PAGAR NÃO PROCESSADOS	PAGAMENTO DE RESTOS A PAGAR (f)	SALDO A PAGAR (g) = (d-e)
APLICAÇÃO DOS RECURSOS DA ALIENAÇÃO DE ATIVOS (II)	19.840.549,54	4.444.005,73	3.359.749,36	3.257.708,55	1.084.256,37	215.384,45	16.582.840,99
Despesas de Capital	19.840.549,54	4.444.005,73	3.359.749,36	3.257.708,55	1.084.256,37	215.384,45	16.582.840,99
Investimentos	18.041.446,37	3.685.656,33	2.647.284,00	2.545.243,19	1.038.372,33	208.326,47	15.496.203,18
Inversões Financeiras	106.807,00	0,00	0,00	0,00	0,00	0,00	106.807,00
Amortização da Dívida	1.692.296,17	758.349,40	712.465,36	712.465,36	45.884,04	7.057,98	979.830,81
Despesas Correntes dos Regimes de Previdência	0,00	0,00	0,00	0,00	0,00	0,00	0,00
Regime Próprio do Servidores Públicos	0,00	0,00	0,00	0,00	0,00	0,00	0,00

SALDO FINANCEIRO A APLICAR	<EXERCÍCIO ANTERIOR> (h)	EXERCÍCIO (i) = (Ib - (IIe+ IIIf))	SALDO ATUAL (j) = (IIIh + IIIi)
VALOR (III)	0,00	-3.473.093,00	-3.473.093,00

FONTE: Sistema: Sistema CONTÁBIL, Unidade Responsável: PREFEITURA MUNICIPAL DE CARINHANHA, Emissão: 24/05/2023, às 15:34:41, Assinado Digitalmente no dia 24/05/2023, às 15:34:41.



FRANCISCA ALVES DE SOUZA  
Prefeita Municipal  
CPF: 594.622.305-44



GONCALO MOREIRA FARIAS  
Tesoureiro  
CPF: 541.496.307-04

Ricardo Neves de Oliveira  
CPF: 886.068.565-68  
BA: 029331/O-0  
Rua Barão de Caetité - Bahia

RICARDO NEVES DE OLIVEIRA  
Contador(a)  
CPF: 886.068.565-68



BA - EXECUTIVO

PREFEITURA MUNICIPAL DE CARINHANHA

RELATÓRIO RESUMIDO DE EXECUÇÃO ORÇAMENTÁRIA

DEMONSTRATIVO DAS RECEITAS E DESPESAS COM AÇÕES E SERVIÇOS PÚBLICOS DE SAÚDE

ORÇAMENTO FISCAL DA SEGURIDADE SOCIAL

(Janeiro a Abril) - 2º Bimestre de 2023

RREO – ANEXO 12 (LC 141/2012, art. 35)

R\$ 1,00

RECEITAS RESULTANTES DE IMPOSTOS E TRANSFERÊNCIAS CONSTITUCIONAIS E LEGAIS	PREVISÃO INICIAL	PREVISÃO ATUALIZADA (a)	RECEITA REALIZADAS	
			Até o Bimestre (b)	% (b/a)x100
RECEITA DE IMPOSTOS (I)	4.359.300,00	4.359.300,00	1.502.075,94	34,46
Receita Resultante do Imposto Predial e Territorial Urbano - IPTU	644.800,00	644.800,00	113.017,66	17,53
IPTU	644.800,00	644.800,00	113.017,66	17,53
Multas, Juros de Mora e Outros Encargos do IPTU	0,00	0,00	0,00	0,00
Receita Resultante do Imposto sobre Transmissão Inter Vivos - ITBI	304.000,00	304.000,00	21.190,55	6,97
ITBI	304.000,00	304.000,00	21.190,55	6,97
Multas, Juros de Mora e Outros Encargos do ITBI	0,00	0,00	0,00	0,00
Receita Resultante do Imposto sobre Serviços de Qualquer Natureza - ISS	1.880.300,00	1.880.300,00	725.948,82	38,61
ISS	1.880.300,00	1.880.300,00	725.948,82	38,61
Multas, Juros de Mora e Outros Encargos do ISS	0,00	0,00	0,00	0,00
Receita Resultante do Imposto sobre a Renda e Proventos de Qualquer Natureza Retido na Fonte - IRRF	1.530.200,00	1.530.200,00	641.918,91	41,95
RECEITA DE TRANSFERÊNCIAS CONSTITUCIONAIS E LEGAIS (II)	54.411.600,00	54.411.600,00	15.566.757,37	28,61
Cota-Parte FPM	44.070.200,00	44.070.200,00	12.838.801,86	29,13
Cota-Parte ITR	9.000,00	9.000,00	2.199,41	24,44
Cota-Parte IPVA	860.600,00	860.600,00	371.787,36	43,20
Cota-Parte ICMS	9.387.800,00	9.387.800,00	2.339.399,24	24,92
Cota-Parte IPI-Exportação	84.000,00	84.000,00	14.569,50	17,34
Compensações Financeiras Provenientes de Impostos e Transferências Constitucionais	0,00	0,00	0,00	0,00
Desoneração ICMS (LC 87/96)	0,00	0,00	0,00	0,00
Outras	0,00	0,00	0,00	0,00
<b>TOTAL DAS RECEITAS RESULTANTES DE IMPOSTOS E TRANSFERÊNCIAS CONSTITUCIONAIS E LEGAIS - (III) = (I) + (II)</b>	<b>58.770.900,00</b>	<b>58.770.900,00</b>	<b>17.068.833,31</b>	<b>29,04</b>

DESPESAS COM AÇÕES E SERVIÇOS PÚBLICOS DE SAÚDE (ASPS) – POR SUBFUNÇÃO E CATEGORIA ECONÔMICA	DOTAÇÃO INICIAL	DOTAÇÃO ATUALIZADA (c)	DESPESAS EMPENHADAS		DESPESAS LIQUIDADAS		DESPESAS PAGAS		Inscritas em Restos a Pagar não Processados (g)
			Até o Bimestre (d)	% (d/c)x100	Até o Bimestre (e)	% (e/c)x100	Até o Bimestre (f)	% (f/c)x100	
ATENÇÃO BÁSICA (IV)	9.246.620,00	9.252.342,99	5.647.866,36	61,04	3.645.343,10	39,40	3.188.062,86	34,46	0,00
Despesas Correntes	8.972.335,00	8.940.155,82	5.591.676,36	62,55	3.636.446,46	40,68	3.188.062,86	35,66	0,00
Despesas de Capital	274.285,00	312.187,17	56.190,00	18,00	8.896,64	2,85	0,00	0,00	0,00
ASSISTÊNCIA HOSPITALAR E AMBULATORIAL (V)	260.783,00	255.060,01	2.227,50	0,87	2.227,50	0,87	2.227,50	0,87	0,00
Despesas Correntes	178.977,00	178.977,00	2.227,50	1,24	2.227,50	1,24	2.227,50	1,24	0,00
Despesas de Capital	81.806,00	76.083,01	0,00	0,00	0,00	0,00	0,00	0,00	0,00
SUPORTE PROFILÁTICO E TERAPÊUTICO (VI)	46.467,00	46.467,00	0,00	0,00	0,00	0,00	0,00	0,00	0,00
Despesas Correntes	46.467,00	46.467,00	0,00	0,00	0,00	0,00	0,00	0,00	0,00
Despesas de Capital	0,00	0,00	0,00	0,00	0,00	0,00	0,00	0,00	0,00
VIGILÂNCIA SANITÁRIA (VII)	22.012,00	22.012,00	0,00	0,00	0,00	0,00	0,00	0,00	0,00
Despesas Correntes	22.012,00	22.012,00	0,00	0,00	0,00	0,00	0,00	0,00	0,00
Despesas de Capital	0,00	0,00	0,00	0,00	0,00	0,00	0,00	0,00	0,00
VIGILÂNCIA EPIDEMIOLÓGICA (VIII)	0,00	0,00	0,00	0,00	0,00	0,00	0,00	0,00	0,00
Despesas Correntes	0,00	0,00	0,00	0,00	0,00	0,00	0,00	0,00	0,00
Despesas de Capital	0,00	0,00	0,00	0,00	0,00	0,00	0,00	0,00	0,00
ALIMENTAÇÃO E NUTRIÇÃO (IX)	0,00	0,00	0,00	0,00	0,00	0,00	0,00	0,00	0,00
Despesas Correntes	0,00	0,00	0,00	0,00	0,00	0,00	0,00	0,00	0,00
Despesas de Capital	0,00	0,00	0,00	0,00	0,00	0,00	0,00	0,00	0,00
OUTRAS SUBFUNÇÕES (X)	23.184,00	23.184,00	0,00	0,00	0,00	0,00	0,00	0,00	0,00
Despesas Correntes	21.446,00	21.446,00	0,00	0,00	0,00	0,00	0,00	0,00	0,00
Despesas de Capital	1.738,00	1.738,00	0,00	0,00	0,00	0,00	0,00	0,00	0,00
<b>TOTAL (XI) = (IV + V + VI + VII + VIII + IX + X)</b>	<b>9.599.066,00</b>	<b>9.599.066,00</b>	<b>5.650.093,86</b>	<b>58,86</b>	<b>3.647.570,60</b>	<b>38,00</b>	<b>3.190.290,36</b>	<b>33,24</b>	<b>0,00</b>

APURAÇÃO DO CUMPRIMENTO DO LIMITE MÍNIMO PARA APLICAÇÃO EM ASPS	DESPESAS EMPENHADAS (D)	DESPESAS LIQUIDADAS (E)	DESPESAS PAGAS (F)
Total das Despesas com ASPS (XII) = (XI)	5.650.093,86	3.647.570,60	3.190.290,36
(-) Restos a Pagar Não Processados Inscritos Indevidamente no Exercício sem Disponibilidade Financeira (XIII)	0,00	0,00	0,00
(-) Despesas Custeadas com Recursos Vinculados à Parcela do Percentual Mínimo que não foi Aplicada em ASPS em Exercícios Anteriores (XIV)	0,00	0,00	0,00
(-) Despesas Custeadas com Disponibilidade de Caixa Vinculada aos Restos a Pagar Cancelados (XV)	0,00	0,00	0,00
<b>(=) VALOR APLICADO EM ASPS (XVI) = (XII - XIII - XIV - XV)</b>	<b>5.650.093,86</b>	<b>3.647.570,60</b>	<b>3.190.290,36</b>
Despesa Mínima a ser Aplicada em ASPS (XVII) = (III) x 15% (LC 141/2012)	2.560.325,00	2.560.325,00	2.560.325,00
Despesa Mínima a ser Aplicada em ASPS (XVII) = (III) x % (Lei Orgânica Municipal)	-	-	-
Diferença entre o Valor Aplicado e a Despesa Mínima a ser Aplicada (XVIII) = (XVI (d ou e) - XVII)1	3.089.768,86	1.087.245,60	-
Limite não Cumprido (XIX) = (XVIII) (Quando valor for inferior a zero)	0,00	0,00	0,00
<b>PERCENTUAL DA RECEITA DE IMPOSTOS E TRANSFERÊNCIAS CONSTITUCIONAIS E LEGAIS APLICADO EM ASPS (XVI / III)*100 (mínimo de 15% conforme LC nº 141/2012 ou % da Lei Orgânica Municipal)</b>	<b>33,10</b>	<b>21,37</b>	<b>18,69</b>



BA - EXECUTIVO

PREFEITURA MUNICIPAL DE CARINHANHA

RELATÓRIO RESUMIDO DE EXECUÇÃO ORÇAMENTÁRIA

DEMONSTRATIVO DAS RECEITAS E DESPESAS COM AÇÕES E SERVIÇOS PÚBLICOS DE SAÚDE

ORÇAMENTO FISCAL DA SEGURIDADE SOCIAL

(Janeiro a Abril) - 2º Bimestre de 2023

CONTROLE DO VALOR REFERENTE AO PERCENTUAL MÍNIMO NÃO CUMPRIDO EM EXERCÍCIOS ANTERIORES PARA FINS DE APLICAÇÃO DOS RECURSOS VINCULADOS CONFORME ARTIGOS 25 E 26 DA LC 141/2012	LIMITE NÃO CUMPRIDO				
	Saldo Inicial (no exercício atual) (h)	Despesas Custeadas no Exercício de Referência			Saldo Final (não aplicado)1 (l) = (h - (i ou j))
		Empenhado (i)	Liquidado (j)	Pago (k)	
Diferença de limite não cumprido em 2022	0,00	0,00	0,00	0,00	0,00
Diferença de limite não cumprido em 2021	0,00	0,00	0,00	0,00	0,00
Diferença de limite não cumprido em Exercícios Anteriores	0,00	0,00	0,00	0,00	0,00
<b>TOTAL DA DIFERENÇA DE LIMITE NÃO CUMPRIDO EM EXERCÍCIOS ANTERIORES (XX)</b>	<b>0,00</b>	<b>0,00</b>	<b>0,00</b>	<b>0,00</b>	<b>0,00</b>

## EXECUÇÃO DE RESTOS A PAGAR

EXERCÍCIO DO EMPENHO	Valor Mínimo para aplicação em ASPS (m)	Valor aplicado em ASPS no exercício (n)	Valor aplicado além do limite mínimo (o) = (n - m), se < 0, então (o) = 0	Total inscrito em RP no exercício (p)	RPNP Inscritos no Exercício sem Disponibilidade Financeira q = (XIII d)	Valor inscrito em RP considerado no Limite (r) = (p - (o + q)) se < 0, então (r) = (0)	Total de RP pagos (s)	Total de RP a pagar (t)	Total de RP cancelados ou prescritos (u)	Diferença entre o valor aplicado além do limite e o total de RP cancelados (v) = ((o + q) - u)
Empenhos de 2022 (regra nova)	0,00	0,00	0,00	0,00	0,00	0,00	0,00	0,00	0,00	0,00
Empenhos de 2021 (regra nova)	0,00	0,00	0,00	0,00	0,00	0,00	0,00	0,00	0,00	0,00
Empenhos de 2020	0,00	0,00	0,00	0,00	0,00	0,00	0,00	0,00	0,00	0,00
Empenhos de 2019	0,00	0,00	0,00	0,00	0,00	0,00	0,00	0,00	0,00	0,00
Empenhos de 2018 e anteriores	0,00	0,00	0,00	0,00	0,00	0,00	0,00	0,00	0,00	0,00
<b>TOTAL DOS RESTOS A PAGAR CANCELADOS OU PRESCRITOS ATÉ O FINAL DO EXERCÍCIO ATUAL QUE AFETARAM O CUMPRIMENTO DO LIMITE (XXI)</b>										<b>0,00</b>
<b>TOTAL DOS RESTOS A PAGAR CANCELADOS OU PRESCRITOS ATÉ O FINAL DO EXERCÍCIO ANTERIOR QUE AFETARAM O CUMPRIMENTO DO LIMITE (XXII)</b>										<b>0,00</b>
<b>TOTAL DOS RESTOS A PAGAR CANCELADOS OU PRESCRITOS NO EXERCÍCIO ATUAL QUE AFETARAM O CUMPRIMENTO DO LIMITE (XXIII) = (XXI - XXII)</b>										<b>0,00</b>

CONTROLE DE RESTOS A PAGAR CANCELADOS OU PRESCRITOS CONSIDERADOS PARA FINS DE APLICAÇÃO DA DISPONIBILIDADE DE CAIXA CONFORME ARTIGO 24§ 1º e 2º DA LC 141/2012	RESTOS A PAGAR CANCELADOS OU PRESCRITOS				
	Saldo Inicial (w)	Despesas Custeadas no Exercício de Referência			Saldo Final (não aplicado)1 (aa) = (w - (x ou y))
		Empenhado (x)	Liquidado (y)	Pago (z)	
Restos a pagar cancelados ou prescritos em 2020 a serem compensados (XXIV)	0,00	0,00	0,00	0,00	0,00
Restos a pagar cancelados ou prescritos em 2019 a serem compensados (XXV)	0,00	0,00	0,00	0,00	0,00
Restos a pagar cancelados ou prescritos em exercícios anteriores a serem compensados (XXVI)	0,00	0,00	0,00	0,00	0,00
<b>TOTAL DE RESTOS A PAGAR CANCELADOS OU PRESCRITOS A COMPENSAR (XXVII)</b>	<b>0,00</b>	<b>0,00</b>	<b>0,00</b>	<b>0,00</b>	<b>0,00</b>

RECEITAS ADICIONAIS PARA O FINANCIAMENTO DA SAÚDE NÃO COMPUTADAS NO CÁLCULO DO MÍNIMO	PREVISÃO INICIAL	PREVISÃO ATUALIZADA (a)	RECEITA REALIZADAS	
			Até o Bimestre (b)	% (b/a)x100
RECEITAS DE TRANSFERÊNCIAS PARA A SAÚDE (XXVIII)	14.309.000,00	14.309.000,00	2.663.329,69	18,61
Provenientes da União	13.148.000,00	13.148.000,00	2.607.642,19	19,83
Provenientes dos Estados	1.161.000,00	1.161.000,00	55.687,50	4,80
Provenientes de Outros Municípios	0,00	0,00	0,00	0,00
RECEITA DE OPERAÇÕES DE CRÉDITO INTERNAS E EXTERNAS VINCULADAS A SAÚDE (XXIX)	10.000,00	10.000,00	0,00	0,00
OUTRAS RECEITAS (XXX)	0,00	0,00	0,00	0,00
<b>TOTAL DE RECEITAS ADICIONAIS PARA FINANCIAMENTO DA SAÚDE (XXXI) = (XXVIII + XXIX + XXX)</b>	<b>14.319.000,00</b>	<b>14.319.000,00</b>	<b>2.663.329,69</b>	<b>18,60</b>





BA - EXECUTIVO

PREFEITURA MUNICIPAL DE CARINHANHA

RELATÓRIO RESUMIDO DE EXECUÇÃO ORÇAMENTÁRIA

DEMONSTRATIVO DAS RECEITAS E DESPESAS COM AÇÕES E SERVIÇOS PÚBLICOS DE SAÚDE

ORÇAMENTO FISCAL DA SEGURIDADE SOCIAL

(Janeiro a Abril) - 2º Bimestre de 2023

DESPESAS COM SAÚDE NÃO COMPUTADAS NO CÁLCULO DO MÍNIMO									
DESPESAS COM SAÚDE POR SUBFUNÇÕES E CATEGORIA ECONÔMICA NÃO COMPUTADAS NO CÁLCULO DO MÍNIMO	DOTAÇÃO INICIAL	DOTAÇÃO ATUALIZADA (c)	DESPESAS EMPENHADAS		DESPESAS LIQUIDADAS		DESPESAS PAGAS		Inscritas em Restos a Pagar não Processados (g)
			Até o Bimestre (d)	% (d/c)x100	Até o Bimestre (e)	% (e/c)x100	Até o Bimestre (f)	% (f/c)x100	
ATENÇÃO BÁSICA (XXXII)	7.353.080,00	7.446.267,00	2.304.209,97	30,94	2.000.021,17	26,86	1.471.686,74	19,76	0,00
Despesas Correntes	6.356.301,00	6.449.488,00	2.104.819,27	32,64	1.800.630,47	27,92	1.273.186,04	19,74	0,00
Despesas de Capital	996.779,00	996.779,00	199.390,70	20,00	199.390,70	20,00	198.500,70	19,91	0,00
ASSISTÊNCIA HOSPITALAR E AMBULATORIAL (XXXIII)	6.562.196,00	6.157.814,30	1.434.277,54	23,29	971.968,22	15,78	834.194,91	13,55	0,00
Despesas Correntes	5.711.098,00	5.367.259,30	1.434.277,54	26,72	971.968,22	18,11	834.194,91	15,54	0,00
Despesas de Capital	851.098,00	790.555,00	0,00	0,00	0,00	0,00	0,00	0,00	0,00
SUPORTE PROFILÁTICO E TERAPÊUTICO (XXXIV)	104.653,00	317.622,70	288.723,70	90,90	69.967,50	22,03	14.976,55	4,72	0,00
Despesas Correntes	104.653,00	317.622,70	288.723,70	90,90	69.967,50	22,03	14.976,55	4,72	0,00
Despesas de Capital	0,00	0,00	0,00	0,00	0,00	0,00	0,00	0,00	0,00
VIGILÂNCIA SANITÁRIA (XXXV)	303.364,00	303.364,00	61.129,00	20,15	61.129,00	20,15	61.129,00	20,15	0,00
Despesas Correntes	300.316,00	300.316,00	61.129,00	20,35	61.129,00	20,35	61.129,00	20,35	0,00
Despesas de Capital	3.048,00	3.048,00	0,00	0,00	0,00	0,00	0,00	0,00	0,00
VIGILÂNCIA EPIDEMIOLÓGICA (XXXVI)	308.900,00	369.443,00	244.939,80	66,30	234.939,80	63,59	174.396,80	47,21	0,00
Despesas Correntes	294.967,00	355.510,00	244.939,80	68,90	234.939,80	66,09	174.396,80	49,06	0,00
Despesas de Capital	13.933,00	13.933,00	0,00	0,00	0,00	0,00	0,00	0,00	0,00
ALIMENTAÇÃO E NUTRIÇÃO (XXXVII)	0,00	0,00	0,00	0,00	0,00	0,00	0,00	0,00	0,00
Despesas Correntes	0,00	0,00	0,00	0,00	0,00	0,00	0,00	0,00	0,00
Despesas de Capital	0,00	0,00	0,00	0,00	0,00	0,00	0,00	0,00	0,00
OUTRAS SUBFUNÇÕES (XXXVIII)	39.077,00	39.077,00	0,00	0,00	0,00	0,00	0,00	0,00	0,00
Despesas Correntes	25.708,00	25.708,00	0,00	0,00	0,00	0,00	0,00	0,00	0,00
Despesas de Capital	13.369,00	13.369,00	0,00	0,00	0,00	0,00	0,00	0,00	0,00
<b>TOTAL DAS DESPESAS NÃO COMPUTADAS NO CÁLCULO DO MÍNIMO (XXXIX) = (XXXII + XXXIII + XXXIV + XXXV + XXXVI + XXXVII + XXXVIII)</b>	<b>14.671.270,00</b>	<b>14.633.588,00</b>	<b>4.333.280,01</b>	<b>29,61</b>	<b>3.338.025,69</b>	<b>22,81</b>	<b>2.556.384,00</b>	<b>17,47</b>	<b>0,00</b>

DESPESAS TOTAIS COM SAÚDE EXECUTADAS COM RECURSOS PRÓPRIOS E COM RECURSOS TRANSFERIDOS DE OUTROS ENTES									
DESPESAS TOTAIS COM SAÚDE EXECUTADAS COM RECURSOS PRÓPRIOS E COM RECURSOS TRANSFERIDOS DE OUTROS ENTES	DOTAÇÃO INICIAL	DOTAÇÃO ATUALIZADA (c)	DESPESAS EMPENHADAS		DESPESAS LIQUIDADAS		DESPESAS PAGAS		Inscritas em Restos a Pagar não Processados
			Até o Bimestre (d)	% (d/c)x100	Até o Bimestre (e)	% (e/c)x100	Até o bimestre (f)	% (f/c)x100	
ATENÇÃO BÁSICA (XL) = (IV + XXXII)	16.599.700,00	16.698.609,99	7.952.076,33	47,62	5.645.364,27	33,81	4.659.749,60	27,91	0,00
ASSISTÊNCIA HOSPITALAR E AMBULATORIAL (XLI) = (V + XXXIII)	7.134.140,00	6.724.035,31	1.436.505,04	21,36	974.195,72	14,49	836.422,41	12,44	0,00
SUPORTE PROFILÁTICO E TERAPÊUTICO (XLII) = (VI + XXXIV)	151.120,00	364.089,70	288.723,70	79,30	69.967,50	19,22	14.976,55	4,11	0,00
VIGILÂNCIA SANITÁRIA (XLIII) = (VII + XXXV)	325.376,00	325.376,00	61.129,00	18,79	61.129,00	18,79	61.129,00	18,79	0,00
VIGILÂNCIA EPIDEMIOLÓGICA (XLIV) = (VIII + XXXVI)	308.900,00	369.443,00	244.939,80	66,30	234.939,80	63,59	174.396,80	47,21	0,00
ALIMENTAÇÃO E NUTRIÇÃO (XLV) = (XIX + XXXVII)	0,00	0,00	0,00	0,00	0,00	0,00	0,00	0,00	0,00
OUTRAS SUBFUNÇÕES (XLVI) = (X + XXXVIII)	62.261,00	62.261,00	0,00	0,00	0,00	0,00	0,00	0,00	0,00
<b>TOTAL DAS DESPESAS COM SAÚDE (XLVII) = (XI + XXXIX)</b>	<b>24.270.336,00</b>	<b>24.232.654,00</b>	<b>9.983.373,87</b>	<b>41,20</b>	<b>6.985.596,29</b>	<b>28,83</b>	<b>5.746.674,36</b>	<b>23,71</b>	<b>0,00</b>
<b>(-) Despesas executadas com recursos provenientes das transferências de recursos de outros entes<sup>3</sup></b>	<b>0,00</b>	<b>0,00</b>	<b>0,00</b>	<b>0,00</b>	<b>0,00</b>	<b>0,00</b>	<b>0,00</b>	<b>0,00</b>	<b>0,00</b>
<b>TOTAL DAS DESPESAS EXECUTADAS COM RECURSOS PRÓPRIOS (XLVIII)</b>	<b>24.270.336,00</b>	<b>24.232.654,00</b>	<b>9.983.373,87</b>	<b>41,20</b>	<b>6.985.596,29</b>	<b>28,83</b>	<b>5.746.674,36</b>	<b>23,71</b>	<b>0,00</b>

FONTE: Sistema: Sistema CONTÁBIL, Unidade Responsável: PREFEITURA MUNICIPAL DE CARINHANHA, Emissão: 24/05/2023, às 15:34:47, Assinado Digitalmente no dia 24/05/2023, às 15:34:47.

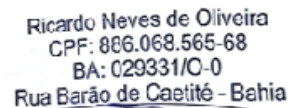
Notas:

1 Nos cinco primeiros bimestres do exercício, o acompanhamento será feito com base na despesa liquidada. No último bimestre do exercício, o valor deverá corresponder ao total da despesa empenhada.

2 Até o exercício de 2018, o controle da execução dos restos a pagar considerava apenas os valores dos restos a pagar não processados (regra antiga). A partir do exercício de 2019, o controle da execução dos restos a pagar considera os restos a pagar processados e não processados (regra nova).

3 Essas despesas são consideradas executadas pelo ente transferidor.


FRANCISCA ALVES DE SOUZA  
Prefeita Municipal  
CPF: 594.622.305-44

GONCALO MOREIRA FARIAS  
Tesoureiro  
CPF: 541.496.307-04

RICARDO NEVES DE OLIVEIRA  
Contador(a)  
CPF: 886.068.565-68

BA - EXECUTIVO

PREFEITURA MUNICIPAL DE CARINHANHA

RELATÓRIO RESUMIDO DE EXECUÇÃO ORÇAMENTÁRIA

DEMONSTRATIVO DAS PARCERIAS PÚBLICO-PRIVADAS

ORÇAMENTO FISCAL DA SEGURIDADE SOCIAL

(Janeiro a Abril) - 2º Bimestre de 2023

RREO – Anexo 13 (Lei nº 11.079, de 30.12.2004, arts. 22, 25 e 28)

R\$ 1,00

IMPACTOS DAS CONTRATAÇÕES DE PPP	SALDO TOTAL EM 31 DE DEZEMBRO DO EXERCÍCIO ANTERIOR (a)	REGISTROS EFETUADOS EM 2023	
		No bimestre	Até o bimestre (b)
TOTAL DE ATIVOS	0,00	0,00	0,00
Ativos Constituídos na SPE	0,00	0,00	0,00
TOTAL DE PASSIVOS (I)	0,00	0,00	0,00
Obrigações decorrentes de Ativos Constituídos pela SPE	0,00	0,00	0,00
Provisões de PPP	0,00	0,00	0,00
Outros Passivos	0,00	0,00	0,00
ATOS POTENCIAIS PASSIVOS	0,00	0,00	0,00
Obrigações Contratuais	0,00	0,00	0,00
Riscos não Provisionados	0,00	0,00	0,00
Garantias Concedidas	0,00	0,00	0,00
Outros Passivos Contingentes	0,00	0,00	0,00

DESPESAS DE PPP	EXERCÍCIO ANTERIOR	EXERCÍCIO CORRENTE 2023	2024	2025	2026	2027	2028	2029	2030	2031	2032
Do Ente Federado, exceto estatutais não dependentes (I)	0,00	0,00	0,00	0,00	0,00	0,00	0,00	0,00	0,00	0,00	0,00
Das Estatutais Não-dependentes	0,00	0,00	0,00	0,00	0,00	0,00	0,00	0,00	0,00	0,00	0,00
TOTAL DAS DESPESAS	0,00	0,00	0,00	0,00	0,00	0,00	0,00	0,00	0,00	0,00	0,00
PPP A CONTRATAR (II)	0,00	0,00	0,00	0,00	0,00	0,00	0,00	0,00	0,00	0,00	0,00
RECEITA CORRENTE LÍQUIDA (RCL) (III)	114.263.531,78	148.988.905,18	0,00	0,00	0,00	0,00	0,00	0,00	0,00	0,00	0,00
TOTAL DAS DESPESAS CONSIDERADA PARA LIMITE (IV = I + II)	0,00	0,00	0,00	0,00	0,00	0,00	0,00	0,00	0,00	0,00	0,00
TOTAL DAS DESPESAS / RCL (%) (V = IV / III)	0,00	0,00	0,00	0,00	0,00	0,00	0,00	0,00	0,00	0,00	0,00

Nota:

FONTE: Sistema: Sistema CONTÁBIL, Unidade Responsável: PREFEITURA MUNICIPAL DE CARINHANHA, Emissão: 24/05/2023, às 15:35:26, Assinado Digitalmente no dia 24/05/2023, às 15:35:26.



FRANCISCA ALVES DE SOUZA  
Prefeita Municipal  
CPF: 594.622.305-44



GONCALO MOREIRA FARIAS  
Tesoureiro  
CPF: 541.496.307-04

Ricardo Neves de Oliveira  
CPF: 886.068.565-68  
BA: 029331/0-0  
Rua Barão de Caetité - Bahia

RICARDO NEVES DE OLIVEIRA  
Contador(a)  
CPF: 886.068.565-68



BA - EXECUTIVO

PREFEITURA MUNICIPAL DE CARINHANHA

RELATÓRIO RESUMIDO DE EXECUÇÃO ORÇAMENTÁRIA

DEMONSTRATIVO SIMPLIFICADO DO RELATÓRIO RESUMIDO DA EXECUÇÃO ORÇAMENTÁRIA

ORÇAMENTO FISCAL DA SEGURIDADE SOCIAL

(Janeiro a Abril) - 2º Bimestre de 2023

RREO - Anexo 14 (LRF, Art. 48)		Em Reais			
BALANÇO ORÇAMENTÁRIO		Até o Bimestre			
RECEITAS					
Previsão Inicial		134.772.000,00			
Previsão Atualizada		134.772.000,00			
Receitas Realizadas		69.353.192,04			
Déficit Orçamentário		0,00			
Saldos de Exercícios Anteriores (Utilizados para Créditos Adicionais)		0,00			
DESPESAS					
Dotação Inicial		134.772.000,00			
Créditos Adicionais		5.416.382,84			
Dotação Atualizada		134.772.000,00			
Despesas Empenhadas		48.571.416,21			
Despesas Liquidadas		35.838.565,50			
Despesas Pagas		29.446.003,27			
Superávit Orçamentário		33.514.626,54			
DESPESAS POR FUNÇÃO / SUBFUNÇÃO		Até o Bimestre			
Despesas Empenhadas		48.571.416,21			
Despesas Liquidadas		35.838.565,50			
RECEITA CORRENTE LÍQUIDA - RCL		Até o Bimestre			
Receita Corrente Líquida		148.988.905,18			
Receita Corrente Líquida Ajustada para Cálculo dos Limites de Endividamento		148.988.845,70			
Receita Corrente Líquida Ajustada para Cálculo dos Limites da Despesa com Pessoal		148.988.845,70			
RECEITAS E DESPESAS DOS REGIMES DE PREVIDÊNCIA DOS SERVIDORES		Até o Bimestre			
Regime Próprio de Previdência dos Servidores - PLANO PREVIDENCIÁRIO					
Receitas Previdenciárias Realizadas		0,00			
Despesas Previdenciárias Empenhadas		0,00			
Despesas Previdenciárias Liquidadas		0,00			
Resultado Previdenciário		0,00			
Regime Próprio de Previdência dos Servidores - PLANO FINANCEIRO					
Receitas Previdenciárias Realizadas		0,00			
Despesas Previdenciárias Empenhadas		0,00			
Despesas Previdenciárias Liquidadas		0,00			
Resultado Previdenciário		0,00			
RESULTADO NOMINAL E PRIMÁRIO		Meta Fixada no Anexo de Metas Fiscais da LDO (a)	Resultado Apurado Até o Bimestre (b)	% em Relação à Meta (b/a)	
RESULTADO PRIMÁRIO (SEM RPPS) - Acima da Linha		0,00	730.657,06	73.065.706,00	
RESULTADO NOMINAL (SEM RPPS) - Abaixo da Linha		0,00	33.405.564,76	3.340.556.476,00	
RESTOS A PAGAR A PAGAR POR PODER E MINISTÉRIO PÚBLICO		Inscrição	Cancelamento Até o Bimestre	Pagamento Até o Bimestre	Saldo a Pagar
RESTOS A PAGAR PROCESSADOS		4.339.960,67	0,00	3.431.185,46	908.775,21
Poder Executivo		4.339.960,67	0,00	3.431.185,46	908.775,21
Poder Legislativo		0,00	0,00	0,00	0,00
Poder Judiciário		0,00	0,00	0,00	0,00
Ministério Público		0,00	0,00	0,00	0,00
Defensoria Pública		0,00	0,00	0,00	0,00
RESTOS A PAGAR NÃO-PROCESSADOS		974.898,99	0,00	885.005,20	89.893,79
Poder Executivo		974.898,99	0,00	885.005,20	89.893,79
Poder Legislativo		0,00	0,00	0,00	0,00
Poder Poder Judiciário		0,00	0,00	0,00	0,00
Ministério Público		0,00	0,00	0,00	0,00
Defensoria Pública		0,00	0,00	0,00	0,00
TOTAL		5.314.859,66	0,00	4.316.190,66	998.669,00
DESPESAS COM MANUTENÇÃO E DESENVOLVIMENTO DO ENSINO		Valor Apurado Até o Bimestre	Limites Constitucionais Anuais		
			% Mínimo a Aplicar no Exercício	% Aplicado Até o Bimestre	
Mínimo Anual de <18% / 25%> das Receitas de Impostos na Manutenção e Desenvolvimento do Ensino		4.267.208,33	<18% / 25%>	20,93	
Mínimo Anual de 70% do FUNDEB na Remuneração dos Profissionais da Educação Básica		9.942.833,37	70%	87,32	
Percentual de 50% da Complementação da União ao FUNDEB (VAAT) na Educação Infantil		1.394.812,75	50%	50,00	
Mínimo de 15% da Complementação da União ao FUNDEB (VAAT) em Despesas de Capital		418.443,83	15%	15,00	
RECEITAS DE OPERAÇÕES DE CRÉDITO E DESPESAS DE CAPITAL		Valor Apurado Até o Bimestre	Saldo não realizado		
Receitas de Operação de Crédito			0,00		
Despesa de Capital Líquida		4.444.005,73	15.396.543,81		
PROJEÇÃO ATUARIAL DOS REGIMES DE PREVIDÊNCIA		Exercício	10º Exercício	20º Exercício	35º Exercício
Plano Previdenciário		0,00	0,00	0,00	0,00
Receitas Previdenciárias		0,00	0,00	0,00	0,00
Despesas Previdenciárias		0,00	0,00	0,00	0,00
Resultado Previdenciário		0,00	0,00	0,00	0,00
Plano Financeiro		0,00	0,00	0,00	0,00
Receitas Previdenciárias		0,00	0,00	0,00	0,00
Despesas Previdenciárias		0,00	0,00	0,00	0,00
Resultado Previdenciário		0,00	0,00	0,00	0,00
RECEITA DA ALIENAÇÃO DE ATIVOS E APLICAÇÃO DOS RECURSOS		Valor Apurado Até o Bimestre	Saldo a realizado		
Receita de Capital Resultante de Alienação de Ativos			0,00		
Aplicação dos Recursos da Alienação de Ativos			0,00		



BA - EXECUTIVO

PREFEITURA MUNICIPAL DE CARINHANHA

RELATÓRIO RESUMIDO DE EXECUÇÃO ORÇAMENTÁRIA

DEMONSTRATIVO SIMPLIFICADO DO RELATÓRIO RESUMIDO DA EXECUÇÃO ORÇAMENTÁRIA

ORÇAMENTO FISCAL DA SEGURIDADE SOCIAL

(Janeiro a Abril) - 2º Bimestre de 2023

DESPESAS COM AÇÕES E SERVIÇOS PÚBLICOS DE SAÚDE	Valor Apurado Até o Bimestre	Limites Constitucionais Anual	
		% Mínimo a Aplicar no Exercício	% Aplicado Até o Bimestre
Despesas com Ações e Serviços Públicos de Saúde executadas com recursos de impostos	3.190.290,36	15,00	18,69
DESPESAS DE CARÁTER CONTINUADO DERIVADAS DE PPP	Valor Apurado no Exercício Corrente		
Total das Despesas Consideradas para o Limite / RCL (%)			0,00

FONTE: Sistema: Sistema CONTÁBIL, Unidade Responsável: PREFEITURA MUNICIPAL DE CARINHANHA, Emissão: 24/05/2023, às 15:35:41, Assinado Digitalmente no dia 24/05/2023, às 15:35:41.



FRANCISCA ALVES DE SOUZA  
Prefeita Municipal  
CPF: 594.622.305-44



GONCALO MOREIRA FARIAS  
Tesoureiro  
CPF: 541.496.307-04

Ricardo Neves de Oliveira  
CPF: 886.068.565-68  
BA: 029331/C-0  
Rua Barão de Caetitê - Bahia

RICARDO NEVES DE OLIVEIRA  
Contador(a)  
CPF: 886.068.565-68



BA - EXECUTIVO  
**PREFEITURA MUNICIPAL DE CARINHANHA**  
 RELATÓRIO RESUMIDO DE EXECUÇÃO ORÇAMENTÁRIA  
**DEMONSTRATIVO DE SENTENÇAS JUDICIAIS**  
 ORÇAMENTO FISCAL DA SEGURIDADE SOCIAL  
 Março de 2023

Artigos 19, § 4º e 30º, § 7º da L.C. 101/00 (Portaria TCM/BA Nº 460)

Beneficiário	Determinação		Nº NE de Origem	Pagamento		
	Data	Valor		Data	Valor	Nº do PP
FADILA FARAH MAGALHAES (DROGARIA	30/01/2023	1.715,58	168	14/03/2023	1.715,58	202303140002
CLINICA TERAPEUTICA AMIGOS DO RESGATE EIRELI	14/02/2023	3.000,00	269	14/03/2023	3.000,00	202303140001
FADILA FARAH MAGALHAES (DROGARIA	14/02/2023	227,50	280	14/03/2023	227,50	202303140003
FADILA FARAH MAGALHAES (DROGARIA	16/02/2023	755,00	281	14/03/2023	755,00	202303140004
TRIBUNAL REGIONAL DO TRABALHO DA 5A REGIAO	20/03/2023	41.864,08	274	20/03/2023	41.864,08	202303200012
JENILTON PEREIRA TEIXEIRA	23/03/2023	6.000,00	170	23/03/2023	6.000,00	202303230006
<b>TOTAL</b>	-	<b>53.562,16</b>	-	-	<b>53.562,16</b>	-



FRANCISCA ALVES DE SOUZA  
 Prefeita Municipal  
 CPF: 594.622.305-44



GONCALO MOREIRA FARIAS  
 Tesoureiro  
 CPF: 541.496.307-04

Ricardo Neves de Oliveira  
 CPF: 886.068.565-68  
 BA: 029331/O-0  
 Rua Barão de Caetité - Bahia

RICARDO NEVES DE OLIVEIRA  
 Contador(a)  
 CPF: 886.068.565-68



BA - EXECUTIVO  
**PREFEITURA MUNICIPAL DE CARINHANHA**  
 RELATÓRIO RESUMIDO DE EXECUÇÃO ORÇAMENTÁRIA  
**DEMONSTRATIVO DE SENTENÇAS JUDICIAIS**  
 ORÇAMENTO FISCAL DA SEGURIDADE SOCIAL  
 Abril de 2023

Artigos 19, § 4º e 30º, § 7º da L.C. 101/00 (Portaria TCM/BA Nº 460)

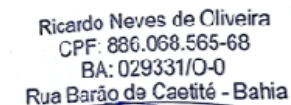
Beneficiário	Determinação		Nº NE de Origem	Pagamento		
	Data	Valor		Data	Valor	Nº do PP
NUTRIRE COMERCIO DE PRODUTOS NUTRICIONAIS E HOSPITALARES LTDA	27/01/2023	5.247,36	155	25/04/2023	5.247,36	202304250008
DRM NUTRILIFE COMERCIO E DISTRIBUIDORA LTDA	27/01/2023	9.860,00	154	28/04/2023	9.860,00	202304280003
CLINICA TERAPEUTICA AMIGOS DO RESGATE EIRELI	15/03/2023	3.000,00	269	12/04/2023	3.000,00	202304120014
TRIBUNAL REGIONAL DO TRABALHO DA 5A REGIAO	11/04/2023	5.676,04	274	11/04/2023	5.676,04	202304110013
TRIBUNAL REGIONAL DO TRABALHO DA 5A REGIAO	20/04/2023	896,79	274	20/04/2023	896,79	202304200015
JENILTON PEREIRA TEIXEIRA	25/04/2023	3.000,00	170	25/04/2023	3.000,00	202304250013
RODRIGO GONCALVES BRITO	25/04/2023	1.500,00	405	25/04/2023	1.500,00	202304250014
TRIBUNAL REGIONAL DO TRABALHO DA 5A REGIAO	28/04/2023	12.814,04	274	28/04/2023	12.814,04	202304280009
<b>TOTAL</b>	-	<b>41.994,23</b>	-	-	<b>41.994,23</b>	-



FRANCISCA ALVES DE SOUZA  
 Prefeita Municipal  
 CPF: 594.622.305-44



GONCALO MOREIRA FARIAS  
 Tesoureiro  
 CPF: 541.496.307-04



RICARDO NEVES DE OLIVEIRA  
 Contador(a)  
 CPF: 886.068.565-68



**PREFEITURA MUNICIPAL DE CARINHANHA**

ESTADO DA BAHIA

PRAÇA DEPUTADO HENRIQUE BRITO, 344 - CENTRO

CNPJ: 14.105.209/0001-24

**LEI N.º.: 1.379/2023 DE 24 DE MAIO DE 2023.**

*Acrescenta os § 5º e § 6º ao art. 2º, da Lei Complementar n.º. 1.378/2023, de 16 de maio de 2023.*

**A PREFEITA MUNICIPAL DE CARINHANHA, ESTADO DA BAHIA,** no uso de suas atribuições legais, FAZ SABER que a Câmara Municipal de Vereadores aprovou e eu sanciono a seguinte Lei:

**Art. 1º.** Acrescenta os § 5º e § 6º ao art. 2º, da Lei Complementar n.º. 1.378/2023, com a seguinte redação:

“Art. 2º .....

*§ 5º. O Cargo efetivo de TÉCNICO EM RADIOLOGIA, constante da Tabela II do Anexo I, possui carga horária de 24h semanais e terá como remuneração inicial, o valor de R\$:1.412,44, e além do requisito mínimo exigido, deverá possuir, também, registro no Conselho Nacional de Técnicos em Radiologia (CONTER).*

*§ 6º. Os Cargos temporários de Psicólogo(a) e de Assistente Social, conforme Tabela I do Anexo II, passa a ser acrescida de 02 vagas para cada cargo no Cadastro de Reserva, sendo 02 (duas) para Psicólogo (a) e 02 (duas) para Assistente Social.”*  
**(Redação dada pela EMENDA VERBAL).**

**Art. 2º.** Fica mantida as demais condições aprovadas na Lei Complementar Municipal n.º. 1.371/2023 e Lei Complementar Municipal n.º. 1.378/2023.

**Art. 3º.** Esta Lei entra em vigor na data da sua publicação, revogadas as disposições em contrário.

**GABINETE DA PREFEITA MUNICIPAL DE CARINHANHA,** em 24 de maio de 2023.

  
**FRANCISCA ALVES RIBEIRO**

Prefeita Municipal





**PREFEITURA MUNICIPAL DE CARINHANHA**  
ESTADO DA BAHIA  
PRAÇA DEPUTADO HENRIQUE BRITO, 344 - CENTRO  
CNPJ: 14.105.209/0001-24

Tabela II do Anexo I

**CARGOS, TOTAL DE VAGAS, SALÁRIO INICIAL, CARGA HORÁRIA, REQUISITOS MÍNIMOS EXIGIDOS, LOTAÇÃO E TAXA DE INSCRIÇÃO.**

## NÍVEL ENSINO MÉDIO

Código	CARGO	TOTAL DE VAGAS	Cadastro de Reserva	SUPLENTE	SALÁRIO INICIAL	CH	REQUISITOS MÍNIMOS EXIGIDOS	LOTAÇÃO	TAXA DE INSCRIÇÃO
037	<b>TÉCNICO EM RADIOLOGIA</b>	-----	-----		1.412,44	24H	ENSINO MÉDIO COMPLETO COM CERTIFICAÇÃO RECONHECIDA PELO MEC + Registro no CONTER	Hospital	<b>RS100,00</b>

OBS: O Cargo efetivo de TÉCNICO EM RADIOLOGIA, constante da Tabela II do Anexo I, possui carga horária de 24h semanais e terá como remuneração inicial, o valor de R\$:1.412,44.

Tabela I do Anexo II

**CARGOS, TOTAL DE VAGAS, SALARIO INICIAL, CARGA HORÁRIA, REQUISITOS MÍNIMOS EXIGIDOS, LOTAÇÃO E TAXA DE INSCRIÇÃO.**

## NÍVEL SUPERIOR

Código	CARGO TEMPORÁRIO	TOTAL DE VAGAS	CADASTRO DE RESERVA	CH	SALÁRIO INICIAL	REQUISITOS MÍNIMOS EXIGIDOS	LOTAÇÃO	TAXA DE INSCRIÇÃO
125	<b>Psicólogo(a)</b>	-----	03	-----	R\$ 3.450,41	Ensino superior completo reconhecido pelo MEC + com registro no CRP	SEMEC	R\$ 150,00
126	<b>Assistente Social</b>	-----	03	-----	R\$ 3.450,41	Ensino superior completo reconhecido pelo MEC + registro no CRESS	SEMEC	R\$ 150,00

OBS: Os Cargos temporários de Psicólogo(a) e de Assistente Social, conforme Tabela I do Anexo II, passa a ser acrescida de 02 vagas para cada cargo no Cadastro Reserva.







**PREFEITURA MUNICIPAL DE CARINHANHA**  
ESTADO DA BAHIA  
PRAÇA DEPUTADO HENRIQUE BRITO, 344 - CENTRO  
CNPJ: 14.105.209/0001-24

**PORTARIA Nº 13/2023 DE 22 DE MAIO DE 2023.**

Dispõe sobre a convocação de docente lotado (a) na Zona Rural, para ocupar uma vaga na Sede deste Município e dá outras providências.

**A PREFEITA DO MUNICÍPIO DE CARINHANHA, ESTADO DA BAHIA, FRANCISCA ALVES RIBEIRO**, no uso das atribuições legais conferidas pelo artigo 74, Inciso IV, da Lei Orgânica do Município e,

**CONSIDERANDO** que o artigo 43 da Lei Complementar nº 1.139/11 (Plano de Carreira e Remuneração do Magistério Público) instituiu a Comissão de Avaliação Permanente do Magistério - COPEAM, com poderes para prover políticas públicas voltadas ao bom desempenho profissional e à qualidade dos serviços educacionais prestados à comunidade;

**CONSIDERANDO** que a Comissão de Avaliação Permanente do Magistério - COPEAM estabeleceu critérios objetivos para a remoção de docentes, conforme § 3º incisos I ao VIII, do artigo 1º da Resolução COPEAM nº 002/2022 e no mesmo sentido a Resolução COPEAM nº 001/2023;

**CONSIDERANDO** que nos termos do artigo 52 da Lei Complementar nº 1.139/11 (Plano de Carreira e Remuneração do Magistério Público), o processo de remoção do servidor integrante da carreira do magistério dar-se-á a partir da comprovação da necessidade e da conveniência para o serviço, que, no presente caso, foi atestada com transparência e independência pela Comissão de Avaliação Permanente do Magistério - COPEAM;

**CONSIDERANDO** que após o atestamento do número de docentes lotados, o número real de vagas e o número de docentes excedentes em cada unidade de ensino realizado pela COPEAM neste ano de 2023, confirmou-se a quantidade de 08 (oito) docentes excedentes nas escolas situadas na Zona Rural, bem como a existência de apenas 08 (oito) vagas na Zona Rural, que, posteriormente, foram preenchidas, após a lotação dos professores, nos termos da Portaria nº 13/2023, de 13 de março de 2023 (Lotação voluntária) e Portaria nº 07/2023, de 16 de março de 2023 (Lotação compulsória);

**CONSIDERANDO** que embora se trate de política de interesse público, a Administração Pública está motivando e fundamentando suas decisões, bem como oportunizando aos professores o exercício pleno do Princípio do Contraditório e da Ampla Defesa assegurado pelo artigo 5º, inciso LV, da Constituição da República Federativa do Brasil;

**CONSIDERANDO** que o artigo 208 da Carta Magna dispõe que é dever



**PREFEITURA MUNICIPAL DE CARINHANHA**

ESTADO DA BAHIA

PRAÇA DEPUTADO HENRIQUE BRITO, 344 - CENTRO

CNPJ: 14.105.209/0001-24

do Estado promover o ensino fundamental, cabendo aos Municípios a prioridade de garantir o acesso ao ensino fundamental (art. 211, § 2º, da CRFB);

**CONSIDERANDO** que o artigo 3º, inciso I e o artigo 11, inciso II, ambos da Lei nº 9.394/96 (Lei de Diretrizes e Base da Educação), garantem o acesso e permanência na escola, autorizando ao Município elaborar políticas redistributivas de pessoal e recursos, a fim de atingir tal desiderato;

**CONSIDERANDO** que a servidora descrita nesta Portaria enquadrou na situação de excedência no ano de 2022, sendo lotada na Escola Municipal José Eduardo Vieira Raduan após optar por uma das vagas, por meio da Portaria nº 030/2022, de 22 de abril de 2022, permanecendo nesta unidade de ensino até a presente data;

**CONSIDERANDO** que o § 3º do art. 3º do Decreto nº 127/2022, de 12 de abril de 2022 estabelece que surgindo vagas nas escolas situadas na Sede do Município os docentes enquadrados na situação de excedência, nos termos do referido Decreto serão notificados para, querendo, exercerem o direito de lotação na Sede, observando os critérios objetivos previstos no § 3º, do art. 1º da Resolução COPEAM nº 002/2022, de 21 de março de 2022 e, no mesmo sentido a Resolução COPEM nº 001/2023;

**CONSIDERANDO** que, em observância a lista de convocação, especialmente a Portaria 030/2022 a docente mencionada nesta Portaria tem direito à próxima vaga na Zona Urbana; e

**CONSIDERANDO**, por fim, que em razão de afastamentos diversos surgiu uma vaga na Escola Municipal Antônio Pereira da Silva, situada na Sede do município.

**RESOLVE:**

Art. 1º Convocar a professora **Janúzia Bezerra Dias**, concurso 2001/2, para assumir uma turma na Escola Municipal Antônio Pereira da Silva, situada na Sede deste Município, convocada em observância aos requisitos previstos no Decreto nº 127/2022 e Resolução COPEAM nº 001/2023.

§ 1º A referida servidora **deverá comparecer à unidade de ensino no primeiro dia útil subsequente** a publicação desta Portaria.

§ 2º Se, no prazo estabelecido no parágrafo anterior, a docente convocada por meio desta Portaria não assumir a vaga, essa será ofertada à outro (a) professor (a), observando rigorosamente os critérios objetivos definidos no § 3º, incisos I ao VIII, do artigo 1º, da



**PREFEITURA MUNICIPAL DE CARINHANHA**

ESTADO DA BAHIA

PRAÇA DEPUTADO HENRIQUE BRITO, 344 - CENTRO

CNPJ: 14.105.209/0001-24

Resolução COPEAM n° 002/2023.

§ 3° O docente que deixar de exercer suas funções na unidade de ensino para a qual foi remanejado, terá as faltas informadas ao Departamento de Recursos Humanos para fins de descontos sobre a remuneração, bem como poderá responder a processo administrativo disciplinar, nos termos da lei.

Art. 2° Esta Portaria entra em vigor na data de sua publicação, revogadas as disposições em contrário.

**GABINETE DA PREFEITA MUNICIPAL DE CARINHANHA/BA**, 22 de maio de 2023.

Registre-se. Publique-se. Cumpra-se.

  
**Francisca Alves Ribeiro**  
Prefeita Municipal



PREFEITURA MUNICIPAL DE CARINHANHA-BAHIA  
CNPJ 14.105.209/0001-24

**AVISO DE REVOGAÇÃO DA LICITAÇÃO - PREGÃO ELETRÔNICO N. 003/2023 - SRP**

A Pregoeira do Município de Carinhanha, Estado da Bahia, torna público, a **REVOGAÇÃO DO PREGÃO ELETRÔNICO N. 003/2023 - SRP**, objeto é Registro de Preços visando futura e eventual aquisição de equipamentos e materiais de informática diversos destinados as Secretarias do município de Carinhanha – BA, sob o regime de empreitada de menor preço global por lote. **Motivado em razão de supervenientes adequações no Termo de Referência, anexo – I do Edital, em consonância com o art. 49 da Lei nº 8.666/93 e alterações posteriores, bem como com a Súmula nº 473 do STF.** Izabel Cristina F. de Matos – PREGOEIRA



**PREFEITURA MUNICIPAL DE CARINHANHA****ESTADO DA BAHIA**

CNPJ - 14.105.209/0001-24

Praça Henrique Brito, nº 344 – Centro.

CEP: 46.445-000 – Carinhanha - BA

**EXTRATO DO CONTRATO ADMINISTRATIVO 132/2023-PMC**

Credenciamento 001/2023

Licitação 030/2023-IN

Processo Administrativo 006/2023

A **PREFEITURA MUNICIPAL DE CARINHANHA**, situada à Praça Deputado Henrique Brito, Nº 344, Centro, Carinhanha, Estado da Bahia – CEP. 46.445-000, inscrita no CNPJ sob n.º 14.105.209/0001-24, neste ato representada por sua titular, **FRANCISCA ALVES RIBEIRO**, Prefeita Municipal, com endereço residencial à Rua Estrela Dalva, S/n, Centro, nesta cidade de Carinhanha, estado da Bahia, portadora da cédula de identidade n.º 02.179.464-29, SSPBA, CPF/MF N.º 148.583.395-72, no uso das atribuições que lhes são conferidas, de ora em diante denominadas simplesmente **CREDENCIANTE**, do outro lado, o senhor **JOSE TRINDADE**, portador do CPF 325.541.505-59 e do Registro Geral nº 05.031.091-77 SSP/BA, com endereço no Povoado Baixa do Mocambo, zona rural do Município de Carinhanha-BA, CEP 46445-000, doravante denominado simplesmente **CREDENCIADO**.

**BASE LEGAL:** Lei Federal N.º 8.666/1993 e alterações posteriores.

**OBJETO:**

Contratação de pessoa física para fornecimento de refeição para servidores públicos, prestadores de serviços a serviço no município, visando atender as necessidades das diversas secretarias deste município de Carinhanha - Bahia.

**VALOR:**

R\$ 11.031,00 (onze mil e trinta e um reais).

**DOTAÇÃO ORÇAMENTÁRIA:**

05.01- Secretaria Mun. Administr. Planejamento e Fazenda; 2017 - Manutenção da Secret. De Administração, Fazenda e Planejamento; 2316 – Manutenção do Conselho Tutelar; 3.3.9.0.36.00 - Outros Serviços de Terceiros - Pessoa Física; 15000000 - Receita não Vinculadas de Impostos;

06.01-Secretaria Municipal de Educação; 2098 – Manutenção do Ensino Básico; 3.3.9.0.36.00 - Outros Serviços de Terceiros - Pessoa Física; 15001001 - Receitas de Impostos e Transf. MDE 25%; 0701 - Secret. Munc. Cultura, Esportes E Lazer;





**PREFEITURA MUNICIPAL DE CARINHANHA**  
**ESTADO DA BAHIA**

CNPJ - 14.105.209/0001-24  
Praça Henrique Brito, nº 344 – Centro.  
CEP: 46.445-000 – Carinhanha - BA

2118 - Manutenção Da Secret. De Cultura, Esportes E Lazer; 2117 - Comemoração De Festividades; 3.3.9.0.36.00 - Outros Serviços de Terceiros - Pessoa Física; 15000000 - Receita não Vinculadas de Impostos;

0801 – Fundo Municipal de Saúde; 2065 – Piso de Atenção Básica - PAB; 2066 – Incentivo as Ações Básicas de Vigilância Sanitária; 2070 - Gestão das Ações do Fundo Municipal de Saúde; 2080 – Vigilância em Saúde - ECD; 3.3.9.0.36.00 - Outros Serviços de Terceiros - Pessoa Física; 15001002 - Receitas de Impostos e Transf. SAÚDE 15%; 16000000 - Transf.SUS-BI.de Manut.Ações e Serv.Púb.Saúde;

1201 – Secretaria Municipal. de Desenvolvimento e Meio Ambiente; 2161 - Manutenção da Secretaria de Desenvolvimento Econômico e Sustentável; 2305 - Manutenção Da Secretaria Do Meio Ambiente; 3.3.9.0.36.00 - Outros Serviços de Terceiros - Pessoa Física; 15000000 - Receita não Vinculadas de Impostos;

1101 – Secretaria Munc. de Obras, Transportes e Serv. Urbanos; 2123 – Manutenção dos Serviços de Obras e Urbanismo; 3.3.9.0.36.00 - Outros Serviços de Terceiros - Pessoa Física; 15000000 - Receita não Vinculadas de Impostos;

1001 – Fundo Municipal de Direitos da Cidadania e Proteção Social; 2057 – Manutenção do FMAS; 2286 - Manutenção Do Bloco De Financiamento Da Proteção Social Básica Do SUAS (Serviços PAIF / SCFV); 2087 - Manutenção do Programa Bolsa Família - IGD; 3.3.9.0.36.00 - Outros Serviços de Terceiros - Pessoa Física; 15000000 - Receita não Vinculadas de Impostos ; 16610000 - Transf. de REC. dos Fun.s Estaduais de Assist. Social; 16600000 - Transf. de REC. do Fun. Nac. de Assist. Social - FNAS;

1501 - Secret. Mun. Planejamento E Desenv.Territorial; 2302 - Manutenção Da Secret. Municipal Planejamento E Desenvolv. Territorial; 3.3.9.0.36.00 - Outros Serviços de Terceiros - Pessoa Física; 15000000 - Receita não Vinculadas de Impostos;

**DATA DA ASSINATURA:**

19 de maio de 2023.

**VIGÊNCIA:**

19/05/2023 à 31/12/2023.



**PREFEITURA MUNICIPAL DE CARINHANHA**

ESTADO DA BAHIA

CNPJ - 14.105.209/0001-24

Praça Henrique Brito, nº 344 – Centro.

CEP: 46.445-000 – Carinhanha - BA

**EXTRATO DO CONTRATO ADMINISTRATIVO Nº 133/2023-PMC**

Inexigibilidade nº 029/2023

Processo Administrativo n.º 036/2023

**O MUNICÍPIO DE CARINHANHA**, Estado da Bahia, ente de direito público interno, inscrito no CNPJ sob nº 14.105.209/0001-24, com endereço na Praça Deputado Henrique Brito, nº 344, nesta cidade de Carinhanha – Bahia, neste ato representado pela prefeita municipal, a senhora FRANCISCA ALVES RIBEIRO, brasileira, maior, divorciada, portadora da Identidade nº 21.79464-29 SSP/BA e CPF nº 148.583.395-72, residente e domiciliado na Rua Estrela Dalva, s/n Bairro São Francisco, nesta cidade de Carinhanha - Bahia, empossada no dia 1º de janeiro de 2021, aqui denominado simplesmente de CONTRATANTE e do outro lado, como CONTRATADO, o Senhor **VITAL PEREIRA DE ARAUJO**, portador do CPF nº 382.835.815-20 e da Carteira de Identidade nº 03814714 97 - SSP/BA, residente e domiciliado à Rua Professor Otávio Samuel dos Santos, nº 197, Sudene, Carinhanha-BA, CEP 46.445-000.

**BASE LEGAL:** Lei Federal N.º 8.666/1993 e alterações posteriores.

**OBJETO:**

Contratação do grupo de Grupo de Dança Folclórica “OS CABOCLOS”, para apresentação no festejo do Divino Espírito Santo, a ser realizado na sede deste município de Carinhanha - Bahia, nos dias de 27, 28, 29 e 30 de Maio de 2023.

**VALOR:**

R\$10.541,00 (dez mil e quinhentos e quarenta e um reais).

**DOTAÇÃO ORÇAMENTÁRIA:**

07.01 - Secretaria Mun. de Cultura, Esportes e Lazer; 2117 – Comemoração de Festividades; 3390.36.00.00 – Outros Servs.de TERC - Pessoa Física; 15000000 - Recursos Proprios;

**DATA DA ASSINATURA:**

19 de maio de 2023.

**VIGÊNCIA:**

19/05/2023 à 19/06/2023.



## PROTOCOLO DE ASSINATURA(S)

Assinatura digital ICP-Brasil em conformidade com a MP nº 2.200-2/2001 gerada pelo software de propriedade da PROCEDE BAHIA Processamento e Certificação de Documentos Eletrônicos LTDA, protegido pela Lei nº 9.609/98, regulamentado pelo DECRETO Nº 2.556 e devidamente registrado no INPI sob o número BR 512016000188-7 publicado na Revista da Propriedade Industrial nº 2387.

Para verificar as assinaturas clique no link: <http://www.procedebahia.com.br/verificar/2E12-DF9C-AC02-A554-C890> ou vá até o site <http://www.procedebahia.com.br> e utilize o código abaixo para verificar se este documento é válido.

Código para verificação: 2E12-DF9C-AC02-A554-C890



### Hash do Documento

f1be151bb68f2e27f65b7830566b3370d25ecbc267f6a79b5dced1ac2711f27f

O(s) nome(s) indicado(s) para assinatura, bem como seu(s) status em 24/05/2023 é(são) :

Tipo: Certificado Digital ICP-Brasil

Responsável: PROCEDE BAHIA Processamento e Certificação de Documentos Eletrônicos Ltda

CNPJ: 18.195.422/0001-25

Assinado em: 24/05/2023 17:01 UTC-03:00